

# LES **PRIX** EXPERTS

DU 06 JANVIER  
AU 30 AVRIL 2025



À PARTIR DE  
**86 € HT**

**ÉCHELLES ET ESCABEAUX** p.2 à p.8

## LA SÉLECTION **PROMO**



À PARTIR DE  
**414 € HT**

**PLATES-FORMES** p.9 à p.14



À PARTIR DE  
**977 € HT**

**ÉCHAFAUDAGES ROULANTS** p.16 à p.25



À PARTIR DE  
**4559 € HT**

**ÉCHAFAUDAGES DE FAÇADE** p.26 à p.32

### VOTRE PRODUIT VOUS ATTEND

Tout connaître sur la livraison  
au 02 40 78 97 22



# **DUARIB**®

**UNE MARQUE UNIQUE**  
POUR L'OFFRE PROFESSIONNELLE  
**ACCÈS ET TRAVAIL EN HAUTEUR**

# PRO 54

Pour un usage quotidien sans souci

- Plate-forme de travail antidérapante dimensions 250 x 250 mm.
- Tablette porte-outils avec crochet porte-seau pour fût jusqu'à 30 Kg.
- Plus de stabilité grâce à ses larges patins antidérapants.
- Accessoirisable grâce à sa tablette équipée d'un système de clipsage breveté.
- Charge maxi : 150 kg.



Désignation	Code	Hauteur d'accès maxi (m)	Dimensions plié L x l x P (m)	Poids (Kg)	Prix Promo (HT)
PRO 54 - 3 marches	609203	2,65	1,44 x 0,45 x 0,14	4,6	86 €
PRO 54 - 4 marches	609204	2,90	1,69 x 0,48 x 0,14	5,4	99 €
PRO 54 - 5 marches	609205	3,10	1,94 x 0,52 x 0,14	6,3	112 €
PRO 54 - 6 marches	609206	3,35	2,19 x 0,55 x 0,14	7,3	132 €

À PARTIR DE  
**86 € HT**  
PRO 54 - 3 MARCHES  
CODE PROMO : 609203  
AU LIEU DE 116 € HT



PRO 54 - 5 marches



X-STEP - 5 marches

À PARTIR DE  
**152 € HT**  
X-STEP - 4 MARCHES  
CODE PROMO : 605204  
AU LIEU DE 204 € HT

# X-STEP

Le confort au niveau supérieur

- Larges marches de 115 mm.
- Grande plate-forme extra large 275 x 400 mm.
- Tablette porte-outils très pratique  
Inclus : crochet porte-seau pour fût jusqu'à 30 Kg.
- 2 rampes d'accès en acier traité  
Longueur : 43 et 73 cm.
- Larges patins antidérapants.
- Accessoirisable grâce à sa tablette équipée d'un système de clipsage breveté.
- Charge maxi : 150 kg.



GARDE-CORPS  
HAUTEUR 75 CM



Désignation	Code	Haut. d'accès maxi (m)	Dimensions plié L x l x P (m)	Poids (Kg)	Prix Promo (HT)
X-STEP 4 marches	605204	2,85	1,80 x 0,50 x 0,21	7,8	152 €
X-STEP 5 marches	605205	3,10	2,05 x 0,51 x 0,21	8,8	161 €
X-STEP 6 marches	605206	3,30	2,30 x 0,54 x 0,21	9,9	191 €
X-STEP 7 marches	605207	3,55	2,55 x 0,57 x 0,21	11,2	246 €
X-STEP 8 marches	605208	3,75	2,80 x 0,59 x 0,21	12,5	287 €


À PARTIR DE  
**182 € HT**  
MP - 4 MARCHES  
CODE PROMO : 639204

AU LIEU DE 244 € HT

## MP

Atouts inégalés pour  
une utilisation intensive

- Exceptionnelle rigidité du produit grâce à ses articulations renforcées.
- Grande et solide plate-forme 390 x 290 x 250 mm.
- Tablette porte-outils ultra résistante :
  - Grand format
  - Capacité jusqu'à 50 Kg.
  - Crochet porte-seau.
  - Accessoirisable système Lock in.
- Larges marches antidérapantes de 85 mm.
- Charge maxi : 150 kg.



MP - 5 marches



Désignation	Code	Haut. d'accès maxi (m)	Dimensions plié L x l x P (m)	Poids (Kg)	Prix Promo (HT)
MP 4 marches	639204	2,90	1,75 x 0,55 x 0,17	7,2	182 €
MP 5 marches	639205	3,10	2,00 x 0,60 x 0,17	8,2	189 €
MP 6 marches	639206	3,30	2,25 x 0,63 x 0,17	9,3	225 €
MP 8 marches	639208	3,75	2,71 x 0,71 x 0,17	11,9	335 €

## LOCK-IN SYSTEM

POUR MP - PRO 54 - X-STEP



MINI BAC

**39 € HT**

CODE PROMO : 692200

AU LIEU DE 52 € HT



BAC

**44 € HT**

CODE PROMO : 692201

AU LIEU DE 59 € HT



MULTICASES

**45 € HT**

CODE PROMO : 692202

AU LIEU DE 61 € HT



MISTER T - 5 marches

À PARTIR DE  
**285 € HT**  
 MISTER T - 3 MARCHES  
 CODE PROMO : 649203  
 AU LIEU DE 383 € HT

# MISTER T

## Le pilier de confiance

- **Marches caillebotis grande largeur**  
100 mm. Assemblées par soudure.
- **Dégagement arrière d'une hauteur de 510 mm**  
adapté au passage WC (sauf sur le modèle 6 marches).
- **Large patins antidérapants.**
- **Outils à portée de mains.**
  - Tablette outillage.
  - Tablette peinture rabattable pour fût de 25 Kg maxi.
- **Charge maxi : 150 kg.**



Désignation	Code	Hauteur d'accès maxi (m)	Dimensions plié L x L x P (m)	Poids (Kg)	Prix Promo (HT)
MISTER T 3 marches	649203	2,70	1,47 x 0,19 x 0,57	9,4	285 €
MISTER T 4 marches	649204	2,90	1,72 x 0,19 x 0,57	10,9	329 €
MISTER T 5 marches	649205	3,10	1,96 x 0,19 x 0,57	12,4	373 €
MISTER T 6 marches	649206	3,30	2.20 x 0.19 x 0.57	11,9	417 €

## DESTOCKAGE



**265 € HT**  
 MX5  
 CODE PROMO : 455625

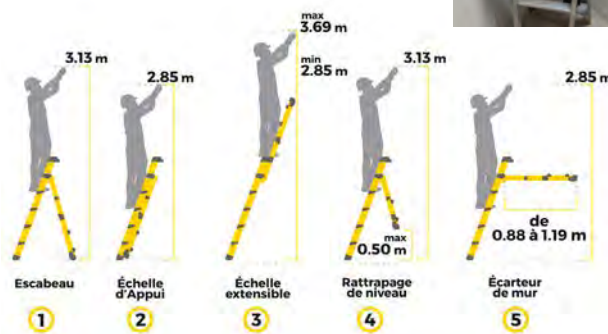
# MX5

## 5 fonctions pour une efficacité sans limite

- Aluminium.
- Installation contre des angles ouverts ou fermés.
- Large patins antidérapants.
- Nombre de marches : 5+1
- Tablette porte-outils intégrée.
- Changement de fonction rapide.
- Échelle légère et facile à transporter.
- Charge maxi : 150 kg.



Hauteur d'accès maxi (en m)



Désignation	Code	Dimensions plié L x L x P (m)	Poids (Kg)	Prix destockage (HT)
MX5	455625	1,83 x 0,63 x 0,19	11	265 €

# ALPHA

- Larges et solides profils en aluminium.
- Système anti-écartement (sangles sur les modèles 2 x 3 ou 2 x 4 marches / Compas sur les modèles 2 x 5 ou 2 x 6 marches).
- Marches antidérapantes de 80 mm soudées.
- Patins extra larges antidérapants.
- Charge maxi : 150 kg.



ALPHA - 2 x 3 marches



ALPHA 2 x 4 marches

À PARTIR DE  
**159 € HT**

ALPHA 2 X 3 MARCHES  
CODE PROMO : 651603

AU LIEU DE 214 € HT



Désignation	Code	Ht. d'accès maxi (m)	Dimensions plié (L x l x P) (m)	Poids (Kg)	Prix Promo (HT)
ALPHA 2 x 3 marches	651603	2,20	0,80 x 0,47 x 0,20	4,1	159 €
ALPHA 2 x 4 marches	651604	2,45	1,05 x 0,50 x 0,20	5,1	185 €
ALPHA 2 x 5 marches	651605	2,70	1,30 x 0,52 x 0,20	8,0	219 €
ALPHA 2 x 6 marches	651606	2,95	1,55 x 0,55 x 0,20	9,3	230 €

# TWIN STEP

- Plateau de 120 x 50 cm avec bandes antidérapantes.
- Marches en acier perforées et antidérapantes.
- Poignée de transport + poignée centrale.
- Format compact : transport et rangement facilités.
- Charge maxi : 150 kg.

**198 € HT**

TWIN-STEP  
CODE PROMO : 652700

AU LIEU DE 266 € HT



ASSEMBLEZ DEUX TWIN STEP POUR FORMER UNE GRANDE SURFACE DE TRAVAIL.

← 2,34m →



Désignation	Code	Ht. d'accès maxi (m)	Lg. de la plateforme (m)	Ht. de la plateforme (m)	Poids (Kg)	Prix Promo (HT)
Twin Step	652700	2,50	1,20	0,50	13,5	198 €

**VOTRE PRODUIT VOUS ATTEND**

Tout connaître sur la livraison  
au 02 40 78 97 22



# T2 - T3

## Échelles transformables



Désignation	Code	Longueur repliée (m)	Longueur déployée maxi (m)	Hauteur d'accès maxi (m)		Poids (Kg)	Prix Promo (HT)
				Position échelle d'appui	Position auto-stable		
T2 2x7 barreaux	610207	2,20	3,60	4,40	3,20	9,5	225 €
T2 2x8 barreaux	610208	2,50	4,15	4,95	3,45	11,0	236 €
T2 2x9 barreaux	610209	2,75	4,45	5,20	3,70	12,4	290 €
T2 2x10 barreaux	610210	3,05	5,00	5,75	4,00	15,0	308 €

Désignation	Code	Longueur repliée (m)	Longueur déployée maxi (m)	Hauteur d'accès maxi (m)			Poids (Kg)	Prix Promo (HT)
				Position échelle d'appui	Pos. auto-stable	Pos. autostable aérienne		
T3 3x8 barreaux	610308	2,50	5,30	6,05	3,45	4,25	17,1	443 €
T3 3x9 barreaux	610309	2,75	6,10	6,85	3,70	4,75	20,2	460 €
T3 3x10 barreaux	610310	3,05	6,95	7,65	4,00	5,30	23,9	572 €
T3 3x12 barreaux	610312	3,60	8,10	8,75	4,50	6,10	34,7	754 €



T2  
2x10 barreaux

À PARTIR DE  
**225 € HT**  
T2 - 2 X 7 BARREAUX  
CODE PROMO : 610207  
AU LIEU DE 303 € HT

À PARTIR DE  
**443 € HT**  
T3 - 3 X 8 BARREAUX  
CODE PROMO : 610308  
AU LIEU DE 596 € HT



T3  
3x8 barreaux

- Échelles transformables à base évasée 2 et 3 plans.
- Articulations en alliage d'aluminium.
- Crochet de verrouillage en aluminium filé.
- Patins antidérapants.

- Position en échelle simple 3<sup>e</sup> plan détachable (jusqu'à 3 x 10 barreaux).
- Position autostable.
- Position autostable aérienne.
- Position dénivelés.
- Charge maxi : 150 kg.

# C2 STAB

# C3 STAB

## Échelles coulissantes



Désignation	Code	Longueur repliée (m)	Longueur déployée maxi (m)	Ht. d'accès maxi (m)	Poids (Kg)	Prix Promo (HT)
C2 2x10 barreaux	610410	3,00	4,95	5,75	21,2	556 €
C2 2x12 barreaux	610412	3,55	6,05	6,85	23,6	588 €
C2 2x14 barreaux	610414	4,10	6,60	7,35	26,5	613 €
C2 2x16 barreaux	610416	4,65	8,00	8,7	32,5	675 €

Désignation	Code	Longueur repliée (m)	Longueur déployée maxi (m)	Ht. d'accès maxi (m)	Poids (Kg)	Prix Promo (HT)
C3 3x10 barreaux	610610	3,00	6,90	7,65	32,7	1 153 €
C3 3x13 barreaux	610613	3,85	8,85	9,55	37,9	1 329 €
C3 3x15 barreaux	610615	4,40	10,55	11,15	49,0	1 428 €
C3 3x16 barreaux	610616	4,70	11,40	11,95	52,1	1 499 €



C2 STAB'  
2 x 10 barreaux

À PARTIR DE  
**556 € HT**  
C2 - 2 X 10 BARREAUX  
CODE PROMO : 610410  
AU LIEU DE 747 € HT

À PARTIR DE  
**1 153 € HT**  
C3 - 3 X 10 BARREAUX  
CODE PROMO : 610610  
AU LIEU DE 1 550 € HT



C3 STAB'  
3 x 10 barreaux

- Déploiement simplifié et performant.
- Barreaux antidérapants tous les 280 mm.
- Stabilisateurs à réglage millimétrique.
- Larges patins articulés dotés d'une semelle crantée antidérapante.
- Charge maxi : 150 kg.

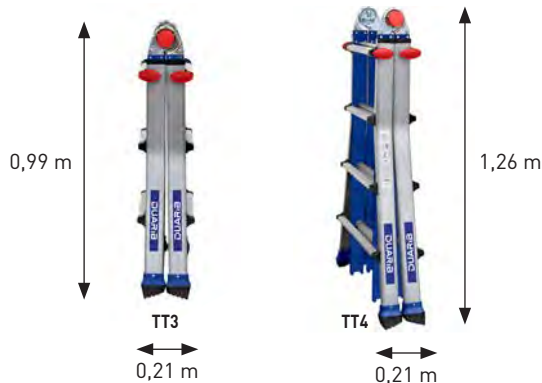
## TT3 - TT4

- **3 positions possibles :**  
Autostable, en dénivelés, échelle simple.
- **Déverrouillage par simple pression.**
- **Blocage automatique des différentes positions.**
- **Hauteur réglable barreau par barreau à l'aide des poignées.**
- **Compact pour un transport aisé.**
- **Charge maxi : 150 kg.**

À PARTIR DE  
**308 € HT**  
TT3 4 X 3 BARREAUX  
CODE PROMO : 612843  
AU LIEU DE 414 € HT



POSITION AUTOSTABLE



Désignation	Code	Haut. d'accès maxi fonction autostable (m)	Haut. d'accès maxi fonction échelle simple (m)	Poids (kg)	Prix Promo (HT)
TT3 4x3 barreaux	612843	3,04	3,85	11,0	308 €
TT4 4x4 barreaux	612844	3,56	4,89	14,1	419 €



POSITION ÉCHELLE SIMPLE



POSITION EN DÉNIVELÉS



POSITION PLATE-FORME

## OPTI+ PRO

- **2 plateaux antidérapants aluminium clipsables** (surface totale de 0,30 x 1,38 m).
- **5 positions possibles :** plate-forme, autostable, en dénivelés, échelle simple, écarteur de mur.
- **Changement de position d'une simple pression.**
- Hauteur réglable barreau par barreau en tirant sur les poignées.
- **Stabilité accrue grâce aux patins antidérapants.**
- **Charge maxi : 150 kg.**

**446 € HT**  
OPTI+ PRO  
CODE PROMO : 612853  
AU LIEU DE 599 € HT



POSITION ÉCHELLE SIMPLE



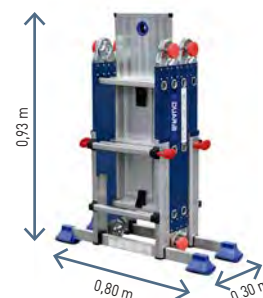
POSITION ÉCARTEUR DE MUR



POSITION AUTOSTABLE



POSITION EN DÉNIVELÉS



Désignation	Code	Haut. d'accès maxi autosable (m)	Haut. d'accès maxi plate-forme (m)	Haut. d'accès maxi échelle simple (m)	Haut. d'accès maxi fonction écarteur de mur (m)	Poids (kg)	Prix Promo (HT)
OPTI+ PRO	612853	3,25	2,90	4,23	3,77	17,7	446 €

# BAMBOO

## SPACE BAMBOO

- Fermeture contrôlée et anti-pince-doigts.
- Échelons aluminium antidérapants.
- Déverrouillage facile d'une main.
- Patins antidérapants.
- Charge maxi : 150 kg.

À PARTIR DE  
**309 € HT**  
 BAMBOO - 11 BARREAUX  
 CODE PROMO : 674111  
 AU LIEU DE 415 € HT



Désignation	Code	Longueur repliée (m)	Longueur déployée maxi (m)	Ht. d'accès maxi (m)	Poids (Kg)	Prix Promo (HT)
Bamboo 11 barreaux	674111	0,92	3,45	4,30	13,0	309 €
Bamboo 13 barreaux	674113	0,96	4,05	4,85	15,8	362 €

Produit	Code	Longueur repliée (m)	Longueur déployée maxi (m)	Ht. d'accès maxi (m)	Poids (Kg)	Prix Promo (HT)
Space Bamboo 11 marches	675111	0,92	3,35	4,30	14,7	362 €
Space Bamboo 13 marches	675113	0,96	3,90	4,85	17,5	408 €



SAC PORTE-OUTILS INTÉGRÉ SUR SPACE BAMBOO

BAMBOO 13 barreaux

SPACE BAMBOO 13 marches

# ÉCHELLE DE TOIT BOIS

- Résistance forte grâce à ses montants en bois massif.
- 4 vis fixées en diagonale pour éviter la rotation du barreau.
- Échelons plats arrondis de 48 x 22 mm.
- Charge maxi : 150 kg.

À PARTIR DE  
**134 € HT**  
 ÉCHELLE DE TOIT BOIS  
 ÉCART 33 CM - CODE PROMO : 682109  
 AU LIEU DE 180 € HT



Désignation	Code	Écartement entre les barreaux (cm)	Longueur hors tout (m)	Poids (Kg)	Prix Promo (HT)
Échelle de toit - Écart 33 cm - lg 3 m	682109	33	3,00	5,8	134 €
Échelle de toit - Écart 33 cm - lg 4 m	682112	33	4,00	7,8	160 €
Échelle de toit - Écart 33 cm - lg 5 m	682115	33	5,00	9,7	208 €
Échelle de toit - Écart 25 cm - lg 3 m	680111	25	3,00	6,3	149 €
Échelle de toit - Écart 25 cm - lg 4 m	680115	25	4,00	8,5	198 €
Échelle de toit - Écart 25 cm - lg 5 m	680119	25	5,00	10,7	257 €
Crochet de faitage alu	680001	-	-	4,6	284 €



Échelle de toit bois

CROCHET DE FAÏTAGE EN OPTION





ERM  
5 marches

À PARTIR DE  
**977 € HT**

ERM - 5 MARCHES  
CODE PROMO : 613605

AU LIEU DE 1313 € HT

## ERM

Accès sécurisé aux rayonnages,  
racks de stockage et aux machines

- Aluminium.
- Stabilisateurs à réglage millimétrique.
- Marches antidérapantes de 80 mm.
- Tablette porte-outils avec espaces de rangement.
- À partir du 8 marches, présence de rampes d'accès.
- Pliable et compact.
- Charge maxi : 150 kg.

Conforme à la réglementation française / décret 2004-924



Désignation	Code	Hauteur de travail maxi (m)	Long. replié (m)	Poids (Kg)	Prix Promo (HT)
ERM 5 marches	613605	3,30	2,53	23,4	977 €
ERM 8 marches	613608	4,00	3,37	37,7	1 493 €
ERM 10 marches	613610	4,50	3,93	42,9	1 891 €
ERM 12 marches	613612	5,00	4,49	48,0	1 977 €
ERM 14 marches	613614	5,50	5,05	50,4	2 181 €

## STEPPER

La plate-forme de référence  
pour la mise en rayon

- Déplacement aisé dans les rayons grâce à 4 roulettes pivotantes.
- Protection à 360° de l'opérateur.
- Marches antidérapantes de 115 mm.
- Patins stabilisateurs déployables sur les modèles 3 et 4 marches.
- Tablette supérieure : 450 x 200 mm.
- Tablette intermédiaire : 400 x 200 mm (uniquement sur les modèles 3 et 4 marches).
- Norme EN 131-7.
- Norme NF 85-301 – 1 et 2 marches.
- Charge maxi : 150 kg.



STEPPER  
3 marches

À PARTIR DE  
**516 € HT**

STEPPER - 1 MARCHÉ  
CODE PROMO : 614911

AU LIEU DE 694 € HT



Désignation	Code	Hauteur de travail maxi (m)	Long. replié (m)	Poids (Kg)	Prix Promo (HT)
STEPPER 1 marche	614911	2,25	1,38	11,6	516 €
STEPPER 2 marches	614912	2,50	1,66	13,3	542 €
STEPPER 3 marches	614913	2,70	1,87	18,5	610 €
STEPPER 4 marches	614914	2,95	2,15	20,0	668 €



\* Plates-formes sécurisées EMER : Équipement de Mise En Rayon. Il s'applique aux équipements de travail à hauteur de plancher maximale de 0,50 m, conçus pour être utilisés par une seule personne à la fois.

# WHEELYS

Hauteur de travail maxi : 2,95 m

À PARTIR DE  
**708 € HT**  
WHEELYS 2  
CODE PROMO : 611902  
AU LIEU DE 952 € HT



Une mobilité hors pair pour déplacer sans effort aussi souvent que vous le souhaitez.

## EXISTE EN PORTILLON



### MISE EN PLACE FACILITÉE

Installation de l'ensemble garde-corps en un seul geste.



### STABLE AUTOMATIQUEMENT

Dès la montée de l'opérateur, la plate-forme prend appui sur ses 4 patins.



### 4 ROULETTES PIVOTANTES

Une mobilité hors pair pour déplacer le produit sans effort.

- Autostable.
- Plancher antidérapant (0,50 x 0,40 m).
- Charge utile : 150 Kg.
- Marches largeur 80 mm.

### Aluminium

Conforme à la réglementation française / décret 2004-924  
Norme PIRL (W2, W3)  
Norme EN 131-7 (W2, W3, W4)



Désignation	WHEELYS 2	WHEELYS 3	WHEELYS 4
Code promo	611902	611903	611904
H. travail (m)	2.50	2.70	2.95
Dim. plié	H.1.85 x Larg.0.67 x Ep. 0.25 m	H.2.06 x Larg.0.67 x Ep. 0.25 m	H.2.36 x Larg.0.79 x Ep. 0.25 m
Prix Promo (HT)	<b>708€</b>	<b>729€</b>	<b>806€</b>
Prix Tarif (HT)	au lieu de <b>952€</b>	au lieu de <b>980€</b>	au lieu de <b>1 083€</b>



# GAZELLE RS

3 hauteurs de travail : de 2,60 à 2,80 m



**795 € HT**  
GAZELLE RS  
CODE PROMO : 400730  
AU LIEU DE 1 069 € HT



### RÉGLAGE DE LA HAUTEUR

+ facile + intuitif  
et + durable.



### STABLE AUTOMATIQUEMENT

Dès la montée de l'opérateur, la plate-forme prend appui sur ses 4 patins.



### 4 ROULETTES PIVOTANTES

Une mobilité hors pair pour déplacer le produit sans effort.

### 4 roulettes pivotantes qui changent tout !

- Autostable.
- Plancher spacieux : Surface utile 0,86 x 0,48 m.
- Charge utile : 150 Kg.
- Dimensions pliée : L. 1,09 m X l. 0,78 m x Ep. 0,26 m.

### Acier / Aluminium

Conforme à la réglementation française / décret 2004-924  
Norme PIRL

Assemblages soudés certifiés ISO 3834-2



# T-REX

- Plancher antidérapant (0,50 x 0,40 m) avec plinthes intégrées.
- Charge utile 150 kg.
- Mise en place et rangement instantanés.
- Marches antidérapantes largeur 60 mm.
- Largeur maxi. 0,81 m (T-Rex 2-3-4) ou 0,77 m (T-Rex 5-6-7) pour passer les portes standards.
- Roues de déplacement Ø 100 mm (T-Rex 2-3-4) ou Ø 150 mm (T-Rex 5-6-7).
- Equipés de stabilisateurs à réglage millimétrique (T-Rex 5-6-7).

Aluminium

Conforme à la réglementation française / Décret 2004-924

Norme PIRL (T-REX 2-3-4-5-6)

Norme PIR (T-REX 7)



À PARTIR DE  
**414 € HT**  
T-REX 2 MARCHES  
CODE PROMO : 18.132  
AU LIEU DE 557 € HT



Désignation	T-REX 2 marches	T-REX 3 marches	T-REX 4 marches	T-REX 5 marches	T-REX 6 marches	T-REX 7 marches
Code Promo	18.132	18.133	18.134	18.135	18.136	18.137
Hauteur plancher (m)	0,50	0,70	0,90	1,20	1,50	1,70
H. travail (m)	2,50	2,70	2,90	3,20	3,50	3,70
Dimensions plié	H.1.63 x Larg.0.77 x Ep. 0.32 m	H.1.85 x Larg.0.81 x Ep. 0.32 m	H.2.10 x Larg.0.81 x Ep. 0.32 m	H.2.40 x Larg.0.77 x Ep. 0.36 m	H.2.68 x Larg.0.77 x Ep. 0.36 m	H.2.96 x Larg.0.77 x Ep. 0.36 m
Prix Promo (HT)	<b>414 €</b>	<b>472 €</b>	<b>513 €</b>	<b>554 €</b>	<b>626 €</b>	<b>700 €</b>
Prix tarif (HT)	557 €	635 €	690 €	745 €	842 €	941 €

# GAZELLE

4 hauteurs de travail de 2,70 à 3 m



**547 € HT**

GAZELLE  
CODE PROMO : 400710

AU LIEU DE 735 € HT

- **Confort de travail sans égal.** Plancher ultra spacieux : 0,96 X 0,48 m.
- Charge utile 150 Kg.
- Stabilisateurs pivotants, manipulables au pied et rapides à mettre en place.
- Dimensions pliée : L.1,07 m X L.0,60 m X Ep. 0,42 m.
- Garde-corps avec portillon sécurisé.

# GAZELLE MINI

3 hauteurs de travail de 2,50 à 2,70 m



**536 € HT**

GAZELLE  
CODE PROMO : 400720

AU LIEU DE 721 € HT

- Plancher spacieux : 0,86 X 0,48 m.
- Charge utile 150 Kg.
- Dimensions pliée : L.1,08 m X L.0,60 m X Ep. 0,39 m.
- Garde-corps avec portillon sécurisé.

Acier / Aluminium

Conforme à la réglementation française / décret 2004-924

Norme PIRL

Assemblages soudés certifiés ISO 3834-2



**RÉGLAGE DE LA HAUTEUR**  
+ facile + intuitif  
et + durable.



**TABLETTE MULTIFONCTIONS**  
Porte-outils, porte-fût.  
Capacité 30 Kg.



Accès par larges marches avec antidérapant puissant.

## PERFORM

Pour un usage ergonomique et intuitif



Garde-corps articulé, accrochage automatique.



Installation en un seul geste.

## ULTIM

Des fonctionnalités additionnelles pour le confort des utilisateurs



Portillon 2 battants. Installation de l'ensemble en un seul geste.



Plancher plus spacieux (0,55 x 0,40 m) avec poignée de manutention intégrée.

## F7 PERFORM



## F4 ULTIM



À PARTIR DE  
**578 € HT**

F3 PERFORM  
CODE PROMO : 615903

AU LIEU DE 777 € HT



Désignation	FIXES AUTOSTABLES		FIXES AVEC STABILISATEURS		
	F3	F4	F5	F6	F7
<b>PERFORM</b> Code promo	615903	615904	615905	615906	615907
H. plancher	0,70 m	0,95 m	1,20 m	1,45 m	1,70 m
H. travail	2,70 m	2,95 m	3,20 m	3,45 m	3,70 m
Dimensions plié	H. 2,06 x Larg. 0,69 x Ep. 0,25 m	H. 2,36 x Larg. 0,78 x Ep. 0,25 m	H. 2,62 x Larg. 0,67 x Ep. 0,32 m	H. 2,91 x Larg. 0,67 x Ep. 0,32 m	H. 3,18 x Larg. 0,67 x Ep. 0,32 m
Prix Promo HT	<b>578 €</b>	<b>655 €</b>	<b>729 €</b>	<b>785 €</b>	<b>826 €</b>
Prix Tarif HT	777 €	880 €	980 €	1 055 €	1 110 €

Désignation	FIXES AUTOSTABLES		FIXES AVEC STABILISATEURS		
	F3	F4	F5	F6	F7
<b>ULTIM</b> Code promo	616903	616904	616905	616906	616907
H. plancher	0,70 m	0,95 m	1,20 m	1,45 m	1,70 m
H. travail	2,70 m	2,95 m	3,20 m	3,45 m	3,70 m
Dimensions plié	H. 2,06 x Larg. 0,69 x Ep. 0,25 m	H. 2,34 x Larg. 0,78 x Ep. 0,25 m	H. 2,62 x Larg. 0,67 x Ep. 0,32 m	H. 2,91 x Larg. 0,67 x Ep. 0,32 m	H. 3,18 x Larg. 0,67 x Ep. 0,32 m
Prix Promo HT	<b>698 €</b>	<b>763 €</b>	<b>838 €</b>	<b>902 €</b>	<b>946 €</b>
Prix Tarif HT	938 €	1 026 €	1 126 €	1 213 €	1 272 €

Aluminium

Conformes à la réglementation française / décret 2004-924

Norme PIRL (F3 à F6 & XT5)

Norme PIR (F7 & XT7-XT9)

Norme EN 131-7



EQUIPEMENTS DE CHANTIER  
www.marqueof.com



- Plancher antidérapant 0.50 x 0.40 m (Perform).
- Charge utile 150 Kg.
- Marches antidérapantes largeur 80 mm (F3-F4).
- Marches antidérapantes largeur 60 mm (F5 à F7 et XT).
- Equipé de stabilisateurs à réglage millimétrique (sauf F3-F4).



POIGNÉE DE TRANSPORT INTÉGRÉE.

**XT5** **PERFORM**



À PARTIR DE  
**1 085 € HT**

XT5 PERFORM  
CODE PROMO : 615923

AU LIEU DE 1 458 € HT



**3 OU 4 HAUTEURS  
POUR 1 SEUL PRODUIT**

Réglage facile de la hauteur  
par plans coulissants actionnés  
par une commande manuelle.  
Verrouillage automatique.

**XT7** **ULTIM**



Désignation	TÉLESCOPIQUES		
	XT5	XT7	XT9
<b>Code promo</b>	<b>615923</b>	<b>615924</b>	<b>615926</b>
H. plancher	de 0,80 m à 1,30 m	de 1,05 m à 1,80 m	de 1,55 m à 2,30 m
H. travail	de 2,80 m à 3,30 m	de 3,05 m à 3,80 m	de 3,55 m à 4,30 m
Dimensions plié	H. 2,19 x Larg. 0,67 x Ep. 0,42 m	H. 2,47 x Larg. 0,67 x Ep. 0,42 m	H. 3,02 x Larg. 0,67 x Ep. 0,42 m
<b>Prix Promo HT</b>	<b>1 085 €</b>	<b>1 194 €</b>	<b>1 429 €</b>
<b>Prix Tarif HT</b>	<b>1 458 €</b>	<b>1 605 €</b>	<b>1 921 €</b>

Désignation	TÉLESCOPIQUES		
	XT5	XT7	XT9
<b>Code promo</b>	<b>616923</b>	<b>616924</b>	<b>616925</b>
H. plancher	de 0,80 m à 1,30 m	de 1,05 m à 1,80 m	de 1,55 m à 2,30 m
H. travail	de 2,80 m à 3,30 m	de 3,05 m à 3,80 m	de 3,55 m à 4,30 m
Dimensions plié	H. 2,19 x Larg. 0,67 x Ep. 0,42 m	H. 2,47 x Larg. 0,67 x Ep. 0,42 m	H. 3,02 x Larg. 0,67 x Ep. 0,42 m
<b>Prix Promo HT</b>	<b>1 205 €</b>	<b>1 395 €</b>	<b>1 623 €</b>
<b>Prix Tarif HT</b>	<b>1 619 €</b>	<b>1 875 €</b>	<b>2 181 €</b>



**INSTALLATION EN  
DÉNIVELÉS INTÉGRÉE**



**2 TABLETTES  
À COMPARTIMENTS**

- Tablette supérieure, multifonctions, grande capacité.
- 2 crochets porte-seau.
- Tablette inférieure adaptée pour fût de 15 L.



- Forme incurvée pour travailler au plus près du mur.

# T-PLIANTS

Hyper pliables pour un encombrement mini

- Réglables sur 4 hauteurs.
- Plancher antidérapant avec plinthes intégrées.
- Roues ø 150 mm.
- Charge utile 150 Kg.
- Stabilisateurs réglables au millimètre.
- Sac porte-outils très résistant. Contenance 10 L.

À PARTIR DE  
**806 € HT**  
T-PLIANTS  
CODE PROMO : 18404  
AU LIEU DE 1 083 € HT



T PLIANT 4

**Aluminium**

Conformes à la réglementation française / décret 2004-924

Norme PIRL

Assemblages soudés certifiés ISO 3834-2



PLIAGE EXPRESS

Désignation	T PLIANT 4	T PLIANT 5	T PLIANT 6	T PLIANT 140
Code promo	18.404	18.405	18.406	18.407
H. travail (m)	2.52 - 2.63 2.74 - 2.84	2.74 - 2.84 2.95 - 3.05	2.84 - 2.95 3.05 - 3.15	3.09 - 3.20 3.30 - 3.40
Dimensions plié	H.1.24 x Larg.0.65 x Ep. 0.36 m	H.1.47 x Larg.0.65 x Ep. 0.36 m	H.1.58 x Larg.0.65 x Ep. 0.36 m	H.1.84 x Larg.0.65 x Ep. 0.36 m
Prix Promo (HT)	<b>806 €</b>	<b>847 €</b>	<b>881 €</b>	<b>957 €</b>
Prix Tarif (HT)	1 083 €	1 138 €	1 184 €	1 286 €



PLIÉS, ILS SE TRANSFORMENT EN DIABLE

# TANDEM 7 PLIANT

4 hauteurs de travail : de 3,03 m à 3,72 m

**1 597 € HT**  
TANDEM 7 PLIANT  
CODE PROMO : 18176  
AU LIEU DE 2 147 € HT



- Télescopique 4 à 7 marches.
- Hauteurs de travail (m) : 3,03 - 3,26 - 3,49 - 3,72
- Dimensions plié : long. 1,74 x larg. 0,60 x ép. 0,52 m.
- Dimensions plancher : 0,40 x 0,50 m.
- Charge utile 150 Kg.
- Stabilisateurs à réglage millimétrique.
- Marches antidérapantes de 60 mm.
- Roues Ø200 mm non marquantes.
- 4 pieds réglables indépendamment pour compenser tous les dénivelés jusqu'à 150 mm.

**Aluminium**

Conforme à la réglementation française / décret 2004-924

Norme PIRL

Assemblages soudés certifiés ISO 3834-2



# ACCÈS FOND DE FOSSE D'ASCENSEUR

Pour profondeur de fosse de : 1,10 à 2,30 m



TÉLESCOPIQUE SUR 5 HAUTEURS

**1 029 € HT**  
FOND DE FOSSE  
CODE PROMO : N111.203

AU LIEU DE 1 383 € HT

- Piètements télescopiques réglables sur 5 hauteurs.
- Plancher 425 x 380 mm.
- 2 larges patins articulés avec semelles crantées.
- Marches antidérapantes de 80 mm.
- Double main courante.
- Dimensions plié : H. 2,51 x l. 0,58 x Ep. 0,53 m.
- 2 points de grutage jaunes.

Aluminium

Conforme à la réglementation française / décret 2004-924

Assemblages soudés certifiés ISO 3834-2



# ACCÈS FOND DE FOUILLE

Pour profondeur de fouille de : 0,80 à 1,80 m



TÉLESCOPIQUE SUR 4 HAUTEURS

**966 € HT**  
FOND DE FOUILLE  
CODE PROMO : N111.202

AU LIEU DE 1 299 € HT

- Piètements télescopiques réglables sur 4 hauteurs.
- Plancher 425 x 380 mm.
- 2 semelles articulées, réglables sur 100 mm.
- Marches antidérapantes de 80 mm.
- Double main courante.
- Dimensions plié : H. 2,26 x l. 0,61 x Ep. 0,42 m.
- 2 points de grutage jaunes.

Aluminium

Conforme à la réglementation française / décret 2004-924

Assemblages soudés certifiés ISO 3834-2



# API ACCÈS PRÉMUR INDIVIDUEL

Hauteur d'accrochage de : 2,10 m à 4 m



**1 136 € HT**  
API  
CODE PROMO : 18.021

AU LIEU DE 1 527 € HT

- Hauteur de travail de 3,90 à 5,10 m.
- Plancher 0,45 x 0,50 m. Plinthes aluminium.
- Charge utile 150 Kg.
- Marches antidérapantes de 80 mm.
- 2 tailles de crochets 75 et 200 mm réglables tous les 100 mm sur 700 mm.
- Dimensions plié : H. 2,90 x l. 0,80 x Ep. 0,60 m.

Aluminium

Conforme à la réglementation française / décret 2004-924

Assemblages soudés certifiés ISO 3834-2

POUR TRAVAUX SUR PRÉMURS ET PRÉFABRIQUÉS



PROTECTION À 360° DE L'OPÉRATEUR



DEUX POINTS DE GRUTAGE repérables à leur couleur jaune.



# AL 135

LONG. 1,40 M - LARG. 0,62 M

Dimensions extérieures :  
Long. 1,50 m - Larg. 0,72 m.  
Surface utile : 0,53 x 1,25 m.  
Charge maxi sur 1 plancher : 150 Kg.

# AL 165

LONG. 1,65 M - LARG. 0,62 M

Dimensions extérieures :  
Long. 1,75 m - Larg. 0,72 m.  
Surface utile : 0,53 x 1,50 m.  
Charge maxi sur 1 plancher : 157 Kg.

Aluminium

Conformes à la réglementation française / décret 2004-924

Norme NF EN 1004-1



VERSION STANDARD

AVEC LISSES ET SOUS-LISSES,  
PLANCHER ALU/BOIS  
À PLINTHES INTÉGRÉES ET BASE FIXE

À PARTIR DE  
**1 184 € HT**  
AL 135  
CODE PROMO : 613112  
AU LIEU DE 1 591 € HT

## EXISTENT EN :

### VERSION BASE PLIANTE

- Corps de base pliant très léger et facile à fixer sur les échelles.
- Gain de temps au montage.



- Base fixe ou pliante.
- Montage et démontage en sécurité.
- Possibilité de rehausser jusqu'à 6,80 m haut. travail.
- Plancher alu/bois - plinthes intégrées - 1 trappe.

- Roues Ø 125 mm réglables tous les 10 mm sur 150 mm.
- Passage des portes de 0,73 m.
- Installation en dénivelés intégrée.

	AL 135	
H. plancher (m)	1,80	3,80
H. travail (m)	3,80	5,80
Nb de niveaux	1	2
<b>VERSION STANDARD</b>		
Code promo	613112	613114
Prix Promo HT	<b>1 184€</b>	<b>2 046€</b>
Prix Tarif HT	1 591€	2 750€
<b>VERSION BASE PLIANTE</b>		
Code promo	613152	613154
Prix Promo (HT)	<b>1 436€</b>	<b>2 311€</b>
Prix Tarif (HT)	1 930€	3 106€

	AL 165		
	2,80	3,80	4,80
	4,80	5,80	6,80
	1	2	2
<b>VERSION STANDARD</b>			
	613313	613314	613315
	<b>1 473€</b>	<b>2 212€</b>	<b>2 480€</b>
	1 980€	2 973€	3 334€
<b>VERSION BASE PLIANTE</b>			
	613353	613354	
	<b>1 653€</b>	<b>2 491€</b>	
	2 222€	3 348€	



## AL 205

LONG. 2,05 M - LARG. 0,69 M

Dimensions extérieures :  
Long. 2,15 m - Larg. 0,79 m.  
Surface utile : 0,56 x 1,90 m.  
Charge maxi sur 1 plancher : 209 Kg.

## AL 255

LONG. 2,54 M - LARG. 0,69 M

Dimensions extérieures :  
Long. 2,64 m - Larg. 0,79 m.  
Surface utile : 0,56 x 2,39 m.  
Charge maxi sur 1 plancher : 263 Kg.

## AL 300

LONG. 2,95 M - LARG. 0,69 M

Dimensions extérieures :  
Long. 3,05 m - Larg. 0,79 m.  
Surface utile : 0,56 x 2,80 m.  
Charge maxi sur 1 plancher : 308 Kg.



### VERSION STANDARD

AVEC LISSES ET SOUS-LISSES,  
PLANCHER ALU/BOIS  
À PLINTHES INTÉGRÉES ET BASE FIXE

À PARTIR DE  
**1 608 € HT**  
AL 205  
CODE PROMO : 613713  
AU LIEU DE 2 161 € HT

- Base fixe.
- Montage et démontage en sécurité.
- Possibilité de rehausser jusqu'à 9,90 m haut. travail.
- Plancher alu/bois - plinthes intégrées - 1 trappe.
- Roues Ø 200 mm réglables tous les 10 mm sur 150 mm.
- Passage des portes de 0,83 m.
- Installation en dénivelés intégrée.

**Aluminium**

Conformes à la réglementation française / décret 2004-924  
Norme NF EN 1004-1



	AL 205		
H. plancher (m)	2,90	4,90	6,90
H. travail (m)	4,90	6,90	8,90
Nb de niveaux	1	2	3

	AL 255		
H. plancher (m)	2,90	4,90	6,90
H. travail (m)	4,90	6,90	8,90
Nb de niveaux	1	2	3

	AL 300	
H. plancher (m)	4,90	6,90
H. travail (m)	6,90	8,90
Nb de niveaux	2	3


	VERSION STANDARD		
Code promo	613713	613715	613717
Prix Promo (HT)	<b>1 608€</b>	<b>2 553€</b>	<b>3 649€</b>
Prix Tarif (HT)	2 161€	3 431€	4 905€

	VERSION STANDARD		
Code promo	613813	613815	613817
Prix Promo (HT)	<b>1 995€</b>	<b>3 117€</b>	<b>4 104€</b>
Prix Tarif (HT)	2 681€	4 190€	5 516€

	VERSION STANDARD	
Code promo	613915	613917
Prix Promo (HT)	<b>3 452€</b>	<b>4 515€</b>
Prix Tarif (HT)	4 640€	6 069€



**MONTAGE ET DÉMONTAGE EN COMPLÈTE SÉCURITÉ, PAR 1 OPÉRATEUR**



**ADAPTÉ AUX TRAVAUX D'INTÉRIEUR**

permet de passer les portes d'une hauteur mini. de 2,04 m, largeur 0,73 m ou 0,83 m, et de circuler dans les couloirs étroits.



**INSTALLATION EN DÉNIVELÉS sans rajout de pièce optionnelle.**

# DOCKER 85

Longueurs de plancher : 2,05 m • 2,54 m • 2,95 m



DOCKER 85  
Hauteur de travail 5,90 m



À PARTIR DE  
**3 846 € HT**  
DOCKER 85 2,05 M  
CODE PROMO : 7120042  
AU LIEU DE 5 169 € HT

- Roues Ø 200 mm tige à vis réglable sur 20 cm.
- Base verrouillée automatiquement sur les échelles de base.



DOCKER 85 Hauteur de travail 8,90 m

Aluminium

Conforme à la réglementation française / décret 2004-924

Norme NF EN 1004-1

Assemblages soudés certifiés ISO 3834-2



## D85 2,05

LONG. 2,05 M - LARG. 0,85 M.

Dimensions extérieures :  
Long. 2,17 m - Larg. 0,96 m  
Surface utile : 1,95 x 0,60 m.  
Charge maxi-admissible sur un plancher : 230 Kg.

## D85 2,54

LONG. 2,54 M - LARG. 0,85 M.

Dimensions extérieures :  
Long. 2,66 m - Larg. 0,96 m  
Surface utile : 2,44 x 0,60 m.  
Charge maxi-admissible sur un plancher : 290 Kg.

## D85 2,95

LONG. 2,95 M - LARG. 0,85 M.

Dimensions extérieures :  
Long. 3,07 m - Larg. 0,96 m  
Surface utile : 2,85 x 0,60 m.  
Charge maxi-admissible sur un plancher : 340 Kg.

Désignation	DOCKER 85 2,05 m				DOCKER 85 2,54 m					DOCKER 85 2,95 m				
Code promo	7120042	7120052	7120062	7120072	7125042	7125052	7125062	7125072	7125082	7130042	7130052	7130062	7130072	7130082
H. plancher (m)	3,90	4,90	5,90	6,90	3,90	4,90	5,90	6,90	7,90	3,90	4,90	5,90	6,90	7,90
H. travail (m)	5,90	6,90	7,90	8,90	5,90	6,90	7,90	8,90	9,90	5,90	6,90	7,90	8,90	9,90
Nb de niveaux	2	2	3	3	2	2	3	3	4	2	2	3	3	4
Prix Promo HT	3 846 €	4 166 €	5 200 €	5 955 €	4 104 €	4 393 €	5 427 €	6 230 €	7 578 €	4 393 €	4 710 €	5 934 €	6 654 €	8 029 €
Prix Tarif HT	5 169 €	5 599 €	6 989 €	8 004 €	5 516 €	5 905 €	7 295 €	8 373 €	10 186 €	5 905 €	6 330 €	7 976 €	8 943 €	10 792 €



À PARTIR DE  
**5 320 € HT**

DOCKER 150  
CODE PROMO : 7220042

AU LIEU DE 7 150 € HT

## DOCKER 150

Longueurs de plancher : 2,05 m • 2,54 m • 2,95 m

- Roues Ø 200 mm tige à vis réglable sur 20 cm.
- Base verrouillée automatiquement sur les échelles de base.

Aluminium

Conforme à la réglementation française / décret 2004-924

Norme NF EN 1004-1

Assemblages soudés certifiés ISO 3834-2



### MAXI SURFACE À TOUS LES NIVEAUX



**D150 2,05** LONG. 2,05 M - LARG. 1,50 M.

Dimensions extérieures : Long. 2,17 m - Larg. 1,56 m  
Surface utile : 1,95 x 1,25 m.  
Charge maxi-admissible sur un plancher : 363 Kg.

**D150 2,54** LONG. 2,54 M - LARG. 1,50 M.

Dimensions extérieures : Long. 2,66 m - Larg. 1,56 m  
Surface utile : 2,44 x 1,25 m.  
Charge maxi-admissible sur un plancher : 454 Kg.

**D150 2,95** LONG. 2,95 M - LARG. 1,50 M.

Dimensions extérieures : Long. 3,07 m - Larg. 1,56 m  
Surface utile : 2,85 x 1,25 m.  
Charge maxi-admissible sur un plancher : 531 Kg.



DOCKER 150  
Hauteur de travail 7,90 m

Désignation	DOCKER 150 2,05 m					DOCKER 150 2,54 m					DOCKER 150 2,95 m				
Code promo	7220042	7220052	7220062	7220072	7220092	7225042	7225052	7225062	7225072	7225092	7230042	7230052	7230062	7230072	7230092
H. plancher (m)	3,90	4,90	5,90	6,90	8,90	3,90	4,90	5,90	6,90	8,90	3,90	4,90	5,90	6,90	8,90
H. travail (m)	5,90	6,90	7,90	8,90	10,90	5,90	6,90	7,90	8,90	10,90	5,90	6,90	7,90	8,90	10,90
Nb de niveaux	2	2	3	3	4	2	2	3	3	4	2	2	3	3	4
Prix Promo HT	5 320€	5 727€	7 175€	7 926€	9 946€	5 552€	6 075€	7 723€	8 374€	10 866€	6 106€	6 540€	8 329€	9 139€	11 569€
Prix Tarif HT	7 150€	7 698€	9 644€	10 653€	13 368€	7 462€	8 165€	10 380€	11 256€	14 605€	8 207€	8 790€	11 195€	12 284€	15 550€



## DOCKER 85 • DOCKER 150



MONTAGE ET DÉMONTAGE  
EN TOUTE SÉCURITÉ GRÂCE  
AU GARDE-CORPS EXMDS2



ÉCHAFAUDAGE ÉQUIPÉ  
DE PLANCHERS ALTO  
(2 trappes + plinthes intégrées).



INSTALLATION  
EN DÉNIVELÉS  
sans rajout de pièces  
optionnelles.

# TELETOWER

Télescopique 7 hauteurs de travail : de 2,33 à 4 m  
Long. 1,50 m - Larg. 0,80 m

- Dimensions extérieures : Long. 1,55 m - Larg. 0,92 m.
- Poids 59,5 Kg.
- Plancher et plinthes aluminium.
- Surface utile 1,40 x 0,60 m.
- Charge utile 150 Kg.
- 4 stabilisateurs intégrés.
- 4 roues à frein Ø 100 mm.



**2182 € HT**

TELETOWER  
CODE PROMO : 30100600

AU LIEU DE 2 932 € HT

**STRUCTURE, PLANCHER ET PLINTHES ACHEMINÉS ENSEMBLE SUR LE CHANTIER**  
Pas de pièces détachées.

**STOCKAGE ET TRANSPORT ULTRA FACILITÉS**  
Occupe très peu de place dans un utilitaire léger.

GARANTIE 2 ans

Aluminium anodisé

Conforme à la réglementation française / décret 2004-924

## ÉCHAFAUDAGE ROULANT ACIER

# ROLLY

Hauteur de travail : 3,80 m

Dim. hors tout : Long. 1,50 M - Larg. 0,68 M



GARANTIE 10 ans

**1021 € HT**

ROLLY  
CODE PROMO : 8015021

AU LIEU DE 1 372 € HT

- Plancher alu/bois avec plinthes intégrées. Poids 10 Kg.
- Accès par l'extérieur des 2 côtés.
- Surface utile : 1,35 x 0,46 m.
- Charge utile : 150 Kg.



**GARDE-CORPS RÉTRACTABLES POUR PASSER PARTOUT SANS DÉMONTAGE**

Permet de passer les portes d'une hauteur mini de 2,04 m, largeur 0,83 m, sans retirer le moindre élément.

# ROLLY MINI

Hauteur de travail : 3,80 m

Dim. hors tout :

Long. 1,13 M - Larg. 0,68 M

**977 € HT**

ROLLY MINI  
CODE PROMO : 8010021

AU LIEU DE 1 313 € HT

# GALAXY 45

Tour 1,50 x 3 m



SURFACE UTILE : 2,92 X 1,42 M

Code promo	8545030	8545050	8545080
H. plancher (m)	3,40	5,60	8,90
H. travail (m)	5,40	7,60	10,90
Nb de niveaux	2	3	4
<b>Prix Promo HT</b>	<b>3 945€</b>	<b>5 806€</b>	<b>8 000€</b>
Prix Tarif HT	5 303€	7 804€	10 753€



GARANTIE  
**10 ans**

À PARTIR DE  
**3 945 € HT**

GALAXY 45  
H. DE TRAVAIL 5,40M  
CODE PROMO : 8545030

AU LIEU DE 5 303 € HT



GALAXY 45  
HAUTEUR DE TRAVAIL 5,40M



## GALAXY 45 • GALAXY 90

Acier galvanisé

Conformes à la réglementation française / décret 2004-924

Norme NF EN 1004-1 (Galaxy 45)

Assemblages soudés certifiés ISO 3834-2

- Possibilité de rehausser les tours jusqu'à 16,40 m haut. travail.
- TOUR de 1,50 x 3 m : surface utile: 2,92 x 1,42 m.  
Charge maxi admissible sur le niveau supérieur : 640 Kg pour hauteur plancher < ou = 14,40 m.
- TOUR de 3 x 3 m : surface utile: 2,92 x 2,92 m.  
Charge maxi admissible sur le niveau supérieur : 500 Kg pour hauteur plancher < ou = 14,40 m.

# GALAXY 90

Tour 3 x 3 m



GALAXY 90  
HAUTEUR DE TRAVAIL 5,40M

À PARTIR DE  
**5 459 € HT**

GALAXY 90  
H. DE TRAVAIL 5,40M  
CODE PROMO : 8590030

AU LIEU DE 7 337 € HT



SURFACE UTILE : 2,92 X 2,92 M



GARANTIE  
**10 ans**

Code promo	8590030	8590050	8590080
H. plancher (m)	3,40	5,60	8,90
H. travail (m)	5,40	7,60	10,90
Nb de niveaux	2	3	4
<b>Prix Promo HT</b>	<b>5 459 €</b>	<b>7 237 €</b>	<b>10 194 €</b>
Prix Tarif HT	7 337 €	9 727 €	13 702 €





AC150  
Hauteur de travail 5,30 m

# AC 150

Longueur de plancher : 1,50 m

Largeur de plancher : 0,69 m

- Dimensions extérieures : Long. 1,57 m - Larg. 0,80 m.
- Possibilité de rehausser l'échafaudage jusqu'à 8,70 m haut. travail.
- Montage et démontage en sécurité.
- Plancher alu/bois - Plinthes intégrées.
- Surface utile : 1,30 x 0,56 m.
- Charge maximum admissible sur un plancher : 150 Kg.
- Roues Ø 125 mm réglables sur 20 cm.

À PARTIR DE  
**1 504 € HT**  
AC150  
H. DE TRAVAIL 4,80 M  
CODE PROMO : 8115022  
AU LIEU DE 2 022 € HT

Code promo	8115022	8115032	8115042
H. plancher (m)	2,80	3,30	4,50
H. travail (m)	4,80	5,30	6,50
Nb de niveaux	1	2	2
Prix Promo HT	<b>1 504 €</b>	<b>2 146 €</b>	<b>2 257 €</b>
Prix Tarif HT	2 022 €	2 884 €	3 034 €



# AC 200

Longueur de plancher : 2 m

Largeur de plancher : 0,69 m

- Dimensions extérieures : Long. 1,97 m - Larg. 0,80 m.
- Possibilité de rehausser l'échafaudage jusqu'à 8,80 m haut. travail.
- Montage et démontage en sécurité.
- Plancher alu/bois - Plinthes intégrées.
- Surface utile : 1,70 x 0,56 m.
- Charge maximum admissible sur un plancher : 190 Kg.
- Roues Ø 200 mm réglables sur 20 cm.

À PARTIR DE  
**1 478 € HT**  
AC200  
HAUTEUR DE TRAVAIL 4,90 M  
CODE PROMO : 8120022  
AU LIEU DE 1 986 € HT

Code promo	8120022	8120042	8120052	8120072
H. plancher (m)	2,90	4,60	5,10	6,80
H. travail (m)	4,90	6,60	7,10	8,80
Nb de niveaux	1	2	2	3
Prix Promo HT	<b>1 478 €</b>	<b>2 098 €</b>	<b>2 570 €</b>	<b>3 762 €</b>
Prix Tarif HT	1 986 €	2 820 €	3 454 €	5 057 €



## AC 250

Longueur de plancher : 2,50 m

Largeur de plancher : 0,69 m

- Dimensions extérieures : Long. 2,42 m - Larg. 0,80 m
- Possibilité de rehausser l'échafaudage jusqu'à 8,80 m haut. travail.
- Montage et démontage en sécurité.
- Plancher alu/bois - Plinthes intégrées.
- Surface utile : 2,15 x 0,56 m.
- Charge maximum admissible sur un plancher : 240 Kg.
- Roues Ø 200 mm réglables sur 20 cm.

À PARTIR DE  
**2 849 € HT**

AC 250  
H. DE TRAVAIL 6,60 M  
CODE PROMO : 8125042

AU LIEU DE 3 829 € HT

Code promo	8125042	8125052	8125072
H. plancher (m)	4,60	5,10	6,80
H. travail (m)	6,60	7,10	8,80
Nb de niveaux	2	2	3
Prix Promo HT	<b>2 849 €</b>	<b>2 998 €</b>	<b>4 258 €</b>
Prix Tarif HT	<b>3 829 €</b>	<b>4 029 €</b>	<b>5 723 €</b>



AC250  
Hauteur de travail 7,10 m

AC150 • AC200 • AC250

**ROBUSTE**  
**LÉGER**  
**PRATIQUE**

Le roulant  
**LE PLUS COMPLET**  
du marché

FAVORIS  
DES PROS



Acier galvanisé

Conforme à la réglementation française / décret 2004-924

Norme NF EN 1004-1

Assemblages soudés certifiés ISO 3834-2

**ROBUSTE ET LÉGER**  
Conception en acier alliant solidité et légèreté.



Respect de l'environnement :

Matériaux recyclables, engagement écologique.

**INSTALLATION FACILE EN DÉNIVELÉS**  
Aucune pièce optionnelle requise.



**MONTAGE SIMPLIFIÉ**  
Assemblage sécurisé par un seul opérateur.



**ADAPTABILITÉ OPTIMALE**  
Réglage des roues sur 20 cm pour une installation sur tous les sols.



# ROLLSTAR 205

Longueur de plancher : 2,05 m

Largeur de plancher : 0,75 m

- Dimensions extérieures : Long. 2,17 m - Larg. 0,87 m
- Possibilité de rehausser l'échafaudage jusqu'à 13,30 m haut. travail.
- Plancher Alto alu/bois, 2 trappes, plinthes intégrées.
- Surface utile : 1,95 x 0,60 m.
- Charge maximum admissible sur un plancher : 230 Kg.
- Roues Ø 200 mm, tige à trous réglable sur 20 cm.

À PARTIR DE  
**3 053 € HT**

ROLLSTAR 205  
H. DE TRAVAIL 5,80 M  
CODE PROMO : 8320042

AU LIEU DE 4 104 € HT

Acier galvanisé

Conforme à la réglementation française / décret 2004-924

Norme NF EN 1004-1

Assemblages soudés certifiés ISO 3834-2



Code promo	8320042	8320052	8320072	8320092
H. plancher (m)	3,80	5,00	7,10	9,20
H. travail (m)	5,80	7,00	9,10	11,20
Nb de niveaux	2	2	3	4
Prix Promo HT	<b>3 053 €</b>	<b>3 117 €</b>	<b>4 300 €</b>	<b>5 475 €</b>
Prix Tarif HT	4 104 €	4 190 €	5 780 €	7 359 €



ROLLSTAR 205  
HAUTEUR DE TRAVAIL 7,00 M

# ROLLSTAR 254

Longueur de plancher : 2,54 m

Largeur de plancher : 0,75 m

- Dimensions extérieures : Long. 2,66 m - Larg. 0,87 m.
- Possibilité de rehausser l'échafaudage jusqu'à 13,30 m haut. travail.
- Plancher Alto alu/bois, 2 trappes, plinthes intégrées.
- Surface utile : 2,44 x 0,60 m.
- Charge maximum admissible sur un plancher : 290 Kg.
- Roues Ø 200 mm, tige à trous réglable sur 20 cm.

À PARTIR DE  
**3 376 € HT**

ROLLSTAR 254  
H. DE TRAVAIL 5,80 M  
CODE PROMO : 8325042

AU LIEU DE 4 538 € HT

Acier galvanisé

Conforme à la réglementation française / décret 2004-924

Norme NF EN 1004-1

Assemblages soudés certifiés ISO 3834-2



Code promo	8325042	8325052	8325072	8325092
H. plancher (m)	3,80	5,00	7,10	9,20
H. travail (m)	5,80	7,00	9,10	11,20
Nb de niveaux	2	2	3	4
Prix Promo HT	<b>3 376 €</b>	<b>3 430 €</b>	<b>4 957 €</b>	<b>5 913 €</b>
Prix Tarif HT	4 538 €	4 610 €	6 663 €	7 948 €



ROLLSTAR 254  
HAUTEUR DE TRAVAIL 9,10 M



# ROLLSTAR 295

Longueur de plancher : 2, 95 m

Largeur de plancher : 0,75 m

- Dimensions extérieures : Long. 3,07 m - Larg. 0,87 m
- Possibilité de rehausser l'échafaudage jusqu'à 13,30 m haut. travail.
- Plancher Alto alu/bois, 2 trappes, plinthes intégrées.
- Surface utile : 2,85 x 0,60 m.
- Charge maximum admissible sur un plancher : 340 Kg.
- Roues Ø 200 mm, tige à trous réglable sur 20 cm.

Acier galvanisé 

Conforme à la réglementation française / décret 2004-924

Norme NF EN 1004-1

Assemblages soudés certifiés ISO 3834-2



EQUIPEMENTS DE CHANTIER  
www.marque-nf.com

À PARTIR DE  
**3 655 € HT**

ROLLSTAR 295  
H. DE TRAVAIL 5,80 M  
CODE PROMO : 8330042

AU LIEU DE 4 913 € HT

Code promo	8330042	8330052	8330072	8330092
H. plancher (m)	3,80	5,00	7,10	9,20
H. travail (m)	5,80	7,00	9,10	11,20
Nb de niveaux	2	2	3	4
Prix Promo HT	<b>3 655 €</b>	<b>3 720 €</b>	<b>5 128 €</b>	<b>5 977 €</b>
Prix Tarif HT	4 913 €	5 000 €	6 892 €	8 034 €



ROLLSTAR 295  
HAUTEUR DE TRAVAIL 9,10 M

## R205 • R254 • R295

### MONTAGE EN DÉNIVELÉS INTÉGRÉ, AUCUN KIT OPTIONNEL À ACHETER

Le Rollstar s'installe dans les escaliers **sans recours** à une pièce optionnelle, au moyen de la base réglable en hauteur.

DÉNIVELÉ MAXI 1,50 M



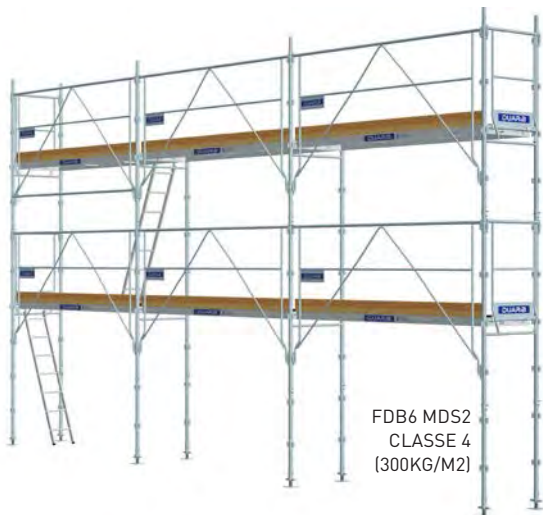
**MONTAGE ET DÉMONTAGE EN COMPLÈTE SÉCURITÉ, PAR 1 OPÉRATEUR**



### INSTALLATION EN SÉCURITÉ DU PLANCHER

Depuis l'intérieur de l'échafaudage grâce au plancher ALTO (2 trappes et plinthes intégrées).

Les échafaudages roulants identifiés du logo NF sont certifiés NF par l'AFNOR CERTIFICATION, 11 rue Francis de Pressensé, F93571 La Plaine St Denis Cédex. Le Référentiel de certification : NF Equipements de chantier (NF096) est disponible sur [www.marque-nf.com](http://www.marque-nf.com). La marque NF certifie la conformité à la norme NF EN 1004-1 et au Référentiel NF096 (pour les échafaudages roulants de hauteur allant jusqu'à 12 m pour une utilisation intérieure et 8 m pour une utilisation extérieure).



FDB6 MDS2  
CLASSE 4  
(300KG/M2)

# LOTS F3000

## FAÇADE 60M<sup>2</sup>

Longueur : 9 m

Hauteur de travail : 6 m

À PARTIR DE

# 4 559 € HT

CODE PROMO : FDA7

AU LIEU DE 7 952 € HT

- Ø tubes 50 mm, épaisseur 2 mm.
- Classe 4 (300 daN/m<sup>2</sup>) en travée de 3 m.
- Entraxe des cadres 0,83 m.

Acier galvanisé

Conforme à la réglementation française / décret 2004-924

Normes EN 12810 et EN 12811

Assemblages soudés certifiés ISO 3834-2



FDA7 Lisses	FDB6 Lisses	FDA7 MDS2 Garde-corps EXM	FDB6 MDS2 Garde-corps EXM
Planchers acier	Planchers alu/bois	Planchers acier	Planchers alu/bois
<b>4 559 € HT</b>	<b>4 751 € HT</b>	<b>5 417 € HT</b>	<b>5 558 € HT</b>
au lieu de 7 952 € HT	au lieu de 8 287 € HT	au lieu de 9 448 € HT	au lieu de 9 694 € HT

Désignation	Code	FDA7	FDB6	FDA7 MDS2	FDB6 MDS2
Semelle à vis réglable sur 0,41 m	21.905	8	8	8	8
Poteau de départ de 1 m	21.612	8	8	8	8
Diagonale à chapes	20.412	2	2	•	•
Diagonale à colliers	20.422	1	1	•	•
Demi-cadre H de 2 m	50.031	2	2	2	2
Cadre H de 2 m	50.030	6	6	6	6
Lisse d'extrémité de 0,83 m	21.170	8	8	1	1
Lisse de 3 m	21.102	13	13	1	1
Plinthe d'extrémité de 0,83 m	50.138	4	4	•	•
Plinthe latérale de 3 m	50.133	6	6	6	6
Échelle d'accès alu de 2 m	20.514	2	2	2	2
Lot de 20 goupilles queue-de-cochon	46.080	1	1	1	1
Plancher alu/bois à trappe 3 m x 0,72 m	50.122	2	2	2	2
Lisse pour garde-corps EXMDS de 3 m	20.913	•	•	1	1
Garde-corps d'extrémité EXMDS1 de 0,83 m	50.219	•	•	4	4
Garde-corps monobloc EXMDS2 de 3 m	50.220	•	•	6	6
Panneau d'information obligatoire	22.700	1	1	1	1
<b>Plancher alu/bois standard 3 m x 0,72 m</b>	<b>50.117</b>	<b>•</b>	<b>4</b>	<b>•</b>	<b>4</b>
<b>Plancher acier 3 m x 0,36 m</b>	<b>50.095</b>	<b>8</b>	<b>•</b>	<b>8</b>	<b>•</b>
<b>Poids (Kg)</b>		<b>575</b>	<b>506</b>	<b>584</b>	<b>515</b>

Pour votre sécurité : ajouter 4 amarrages (voir page 30).

\* Surface de travail = [longueur (m) + 1 m] x hauteur de travail (m)



# F3000

ACIER GALVANISÉ

**DES PERFORMANCES ÉPROUVÉES POUR UN INVESTISSEMENT DURABLE**

Le F3000 est un investissement sûr grâce à des choix techniques originaux aux performances éprouvées en utilisation intensive.

- Bardage
- Isolation par l'extérieur/ITE
- Ravèlement/Peinture

**STRUCTURE ACIER HAUTE RÉSISTANCE**

**EXCELLENT RAPPORT POIDS/RÉSISTANCE**



Cadres composés de tubes d'acier de dimensions optimales :  
Ø 50 mm  
épaisseur 2 mm.




# LOTS F3000

## FAÇADE 96 M2\*

Longueur : 15 m

Hauteur de travail : 6 m



FDC961  
CLASSE 4  
(300KG/M²)

À PARTIR DE  
**7 078 € HT**  
CODE PROMO : FDC960

AU LIEU DE 12 345 € HT

- Ø tubes 50 mm, épaisseur 2 mm.
- Classe 4 (300 daN/m²) en travée de 3 m.
- Entraxe des cadres 0,83 m.
- Transportable dans remorque SE.01

Acier galvanisé

Conforme à la réglementation française / décret 2004-924

Normes EN 12810 et EN 12811

Assemblages soudés certifiés ISO 3834-2



FDC 960 Lisses	FDC 961 Garde-corps EXM
Planchers alu/bois	Planchers alu/bois
<b>7 078 € HT</b>	<b>7 682 € HT</b>
au lieu de 12 345 € HT	au lieu de 13 398 € HT



Désignation	Code	FDC 960	FDC 961
Semelle à vis réglable sur 0.41 m	21.905	12	12
Poteau de départ de 1 m acier	21.612	12	12
Diagonale à chapes	20.412	4	•
Diagonale à colliers	20.422	2	•
Demi-cadre "H" acier	50.031	4	4
Cadre "H" acier	50.030	8	8
Lisse d'extrémité 0,83 m	21.170	8	1
Lisse de 3 m	21.102	21	1
Plinthe d'extrémité de 0,83 m	50.138	4	•
Plinthe latérale de 3 m	50.133	10	10
Échelle d'accès aluminium de 2m	20.514	2	2
Plancher alu/bois à trappe de 3 m X 0.72 m	50.122	2	2
Lisse de protection de 3 m pour GC EXM	20.913	•	1
Garde-corps d'extrémité EXMDS1 de 0.83 m	50.219	•	4
Garde-corps latéral EXMDS2 de 3 m acier	50.220	•	10
Lot de 20 goupilles queue de cochon	46.080	2	2
Panneau d'information obligatoire	22.700	1	1
<b>Plancher alu/bois standard 3 m X 0.72 m</b>	<b>50.117</b>	<b>8</b>	<b>8</b>
<b>Poids (Kg)</b>		<b>802</b>	<b>787</b>

Pour votre sécurité : ajouter 6 amarrages (voir page 30).

\* Surface de travail = [longueur (m) + 1 m] x hauteur de travail (m)

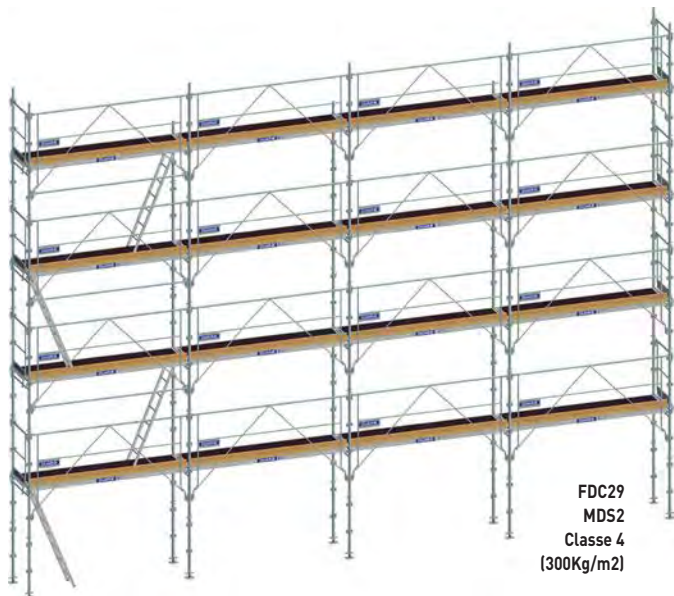
## COMPOSITIONS OPTIMISÉES POUR REMORQUE SE.01

Voir offre page 32



### LISTE NON EXHAUSTIVE NOUS CONSULTER

Produit	F3000 Acier	F3000 Acier	F3000 Acier	F3000 Acier	F3000 Acier	F3000 Alu	F3000 Alu	F3000 Alu	F3000 Alu
Code	FDC07	FDC08 MDS2	FDC960	FDC961	MG7880	MGA7880	MGAC7880	FDCA961	FDCA962
Surface de travail*	Façade 78 m²	Façade 78 m²	Façade 96 m²	Façade 96 m²	Façade 78 ou 80 m²	Façade 78 ou 80 m²	Façade 78 ou 80 m²	Façade 96 m²	Façade 96 m²
Longueur	12 m	12 m	15 m	15 m	12 m ou 9 m	12 m ou 9 m	12 m ou 9 m	15 m	15 m
Hauteur de travail	6 m	6 m	6 m	6 m	6 m ou 8 m	6 m ou 8 m	6 m ou 8 m	6 m	6 m
Plancher	acier	acier	alu/bois	alu/bois	alu/bois	alu/bois	acier	alu/bois	acier
Protection	Lisses Sous-lisses	Garde-corps EXMDS	Lisses Sous-lisses	Garde-corps EXMDS	Garde-corps EXMDS	Garde-corps EXMDS	Garde-corps EXMDS	Garde-corps EXMDS	Garde-corps EXMDS
Poids (Hors amarrages)	752 Kg	749 Kg	802 Kg	787 Kg	755 Kg	627 Kg	730 Kg	655 Kg	793 Kg
	A votre service pour cette offre. Nous consulter.	A votre service pour cette offre. Nous consulter.	Voir p.27	Voir p.27	Voir p.28	A votre service pour cette offre. Nous consulter.	A votre service pour cette offre. Nous consulter.	A votre service pour cette offre. Nous consulter.	A votre service pour cette offre. Nous consulter.



FDC29  
MDS2  
Classe 4  
(300Kg/m2)

# LOTS F3000

## FAÇADE 130 M2\*

Longueur : 12 m • Hauteur de travail : 10 m

- Ø tubes 50 mm, épaisseur 2 mm.
- Classe 4 (300 daN/m2) en travée de 3 m.
- Entraxe des cadres 0,83 m.

À PARTIR DE  
**10 680 € HT**  
CODE PROMO : FDC25  
AU LIEU DE 18 628 € HT

Acier galvanisé

Conforme à la réglementation française / décret 2004-924  
Normes EN 12810 et EN 12811

Assemblages soudés certifiés ISO 3834-2



Désignation	Code	FDC25	FDC28	FDC26 MDS2	FDC29 MDS2
Semelle à vis réglable sur 0,41 m	21.905	10	10	10	10
Poteau de départ acier de 1 m	21.612	10	10	10	10
Cadre H acier 2 m	50.030	17	17	17	17
Demi-cadre H acier 2 m	50.031	3	3	3	3
Diagonale à chapes	20.412	4	4	.	.
Diagonale à colliers	20.422	1	1	.	.
Lisse de 3 m	21.102	35	35	1	1
Lisse d'extrémité	21.170	16	16	1	1
Garde-corps latéral EXMDS2 acier de 3 m	50.220	.	.	16	16
Lisse de protection pour garde-corps EXMDS de 3 m	20.913	.	.	3	3
Garde-corps d'extrémité EXMDS1 de 0,83 m	50.219	.	.	8	8
Goupille queue de cochon (lot de 20)	46.080	3	3	2	2
Échelle d'accès alu de 2 m	20.514	4	4	4	4
Plinthe latérale de 3 m	50.133	16	16	16	16
Plinthe d'extrémité de 0,83 m	50.138	8	8	.	.
Panneau d'information capacité d'échafaudage	22.700	1	1	1	1
Plancher alu/bois une trappe 3 m x 0,72 m	50.122	4	4	4	4
Plancher acier 3 m x 0,36 m	50.095	24	.	24	.
Plancher alu/bois standard 3 m x 0,72 m	50.117	.	12	.	12
Poids (Kg)		1 405	1 198	1434	1 227

Pour votre sécurité : ajouter 7 amarrages (voir page 30).  
\* Surface de travail = [longueur (m) + 1 m] x hauteur de travail (m)

FDC25 Lisses	FDC28 Lisses	FDC26 MDS2 Garde-corps EXM	FDC29 MDS2 Garde-corps EXM
Planchers acier	Planchers alu/bois	Planchers acier	Planchers alu/bois
<b>10 680 € HT</b>	<b>10 945 € HT</b>	<b>12 289 € HT</b>	<b>12 479 € HT</b>
au lieu de 18 628 € HT	au lieu de 19 090 € HT	au lieu de 21 434 € HT	au lieu de 21 766 € HT

← 0€ →

# LOT F3000 MAGIC 80

## FAÇADE 80 M2\*

Surface de travail maxi : 80 m2\*

**7 195 € HT**  
CODE PROMO : MG7880  
AU LIEU DE 12 550 € HT

- Ø tubes 50 mm, ép.2 mm.
- Classe 4 (300 daN/m2) en travée de 3 m.
- Entraxe des cadres 0,83 m.

Acier galvanisé

Conforme à la réglementation française / décret 2004-924  
Normes EN 12810 et EN 12811

Assemblages soudés certifiés ISO 3834-2



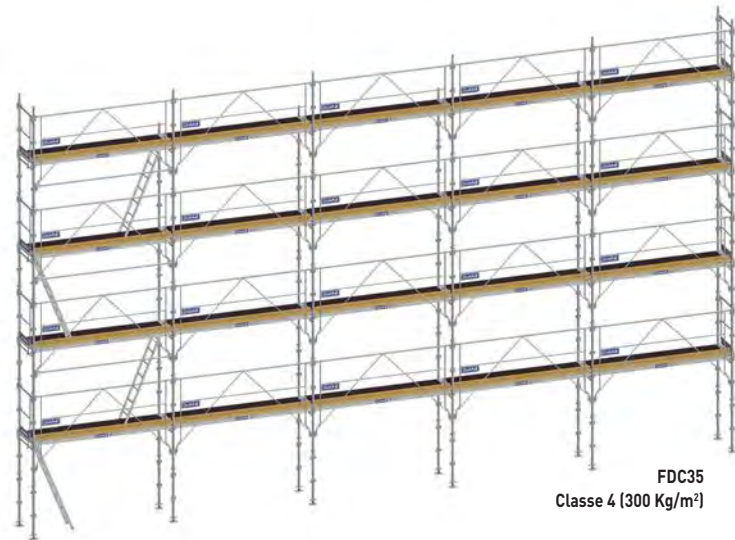
MG 7880

## LOTS F3000

### FAÇADE 160 M2\*

Longueur : 15 m • Hauteur de travail : 10 m

- Ø tubes 50 mm, épaisseur 2 mm.
- Classe 4 (300 daN/m<sup>2</sup>) en travée de 3 m.
- Entraxe des cadres 0,83 m.



FDC35  
Classe 4 (300 Kg/m<sup>2</sup>)

À PARTIR DE  
**13 093 € HT**  
CODE PROMO : FDC31

AU LIEU DE 22 837 € HT

Acier galvanisé

Conforme à la réglementation française / décret 2004-924

Normes EN 12810 et EN 12811

Assemblages soudés certifiés ISO 3834-2



Désignation	Code	FDC31	FDC34	FDC32 MD52	FDC35 MD52
Semelle à vis réglable sur 0,41 m	21.905	12	12	12	12
Poteau de départ de 1 m	21.612	12	12	12	12
Diagonale à chapes	20.412	8	8	•	•
Diagonale à colliers	20.422	2	2	•	•
Demi-cadre "H"	50.031	4	4	4	4
Cadre H de 2 m	50.030	20	20	20	20
Lisse d'extrémité de 0,83 m	21.170	16	16	1	1
Lisse de 3 m	21.102	43	43	1	1
Plinthe d'extrémité de 0,83 m	50.138	8	8	•	•
Plinthe latérale de 3 m	50.133	20	20	20	20
Échelle d'accès alu de 2 m	20.514	4	4	4	4
Lot de 20 goupilles queue-de-cochon	46.080	1	1	•	•
Plancher alu/bois à trappe 3 m x 0,72 m	50.122	4	4	4	4
Lisse de protection de 3 m pour GC EXM	20.913	•	•	3	3
Garde-corps d'extrémité EXMDS1 de 0,83 m	50.219	•	•	8	8
Garde-corps EXMDS2 de 3 m	50.220	•	•	20	20
Panneau d'information obligatoire	22.700	1	1	1	1
Plancher acier 3 m x 0,36 m	50.095	32	•	32	•
Plancher alu/bois standard 3 m x 0,72 m	50.117	•	16	•	16
<b>Poids (Kg)</b>		<b>1763</b>	<b>1487</b>	<b>1766</b>	<b>1496</b>


Pour votre sécurité : ajouter 8 amarrages (voir page 30).

\* Surface de travail = [longueur (m) + 1 m] x hauteur de travail (m)

FDC31 Lisses	FDC34 Lisses	FDC32 MD52 Garde-corps EXM	FDC35 MD52 Garde-corps EXM
Planchers acier	Planchers alu/bois	Planchers acier	Planchers alu/bois
<b>13 093 € HT</b>	<b>13 321 € HT</b>	<b>14 761 € HT</b>	<b>14 989 € HT</b>
au lieu de 22 837 € HT	au lieu de 23 234 € HT	au lieu de 25 747 € HT	au lieu de 26 143 € HT



### 2 CONFIGURATIONS POSSIBLES



**PIGNON 78 M2\***

Longueur : 12 m  
Hauteur de travail : 6 m

OU



**FAÇADE 80 M2\***

Longueur : 9 m  
Hauteur de travail : 8 m

### MG 7880

Garde-corps EXM

Planchers alu/bois



**7 195 € HT**

au lieu de 12 550 € HT



Désignation	Code	MG7880
Semelle à vis réglable sur 0,41 m	21.905	10
Poteau de départ de 1 m acier	21.612	11
Demi-cadre H de 2 m acier	50.031	3
Cadre H de 2 m acier	50.030	9
Garde-corps EXMDS2 de 3 m acier	50.220	9
Lisse de 3 m	21.102	1
Garde-corps d'extrémité EXMDS1 de 0,83 m	50.219	6
Lisse d'extrémité de 0,83 m	21.170	1
Plancher alu/bois standard 3 m x 0,72 m	50.117	6
Plancher alu/bois à trappe 3 m x 0,72 m	50.122	3
Lot de 20 goupilles queue-de-cochon	46.080	2
Panneau d'information obligatoire	22.700	1
Echelle d'accès alu de 2 m	20.514	3
Lisse de protection de 3 m pour GC EXM	20.913	2
Plinthe latérale de 3 m	50.133	9
<b>Poids (kg)</b>		<b>755</b>

Pour votre sécurité : ajouter 6 amarrages (voir page 30)

\* Surface de travail = [longueur (m) + 1 m] x hauteur de travail (m)

# LOT F3000 MAGIC 104

Surface de travail maxi : 104 m2\*

**9 667 € HT**

CODE PROMO : MG104

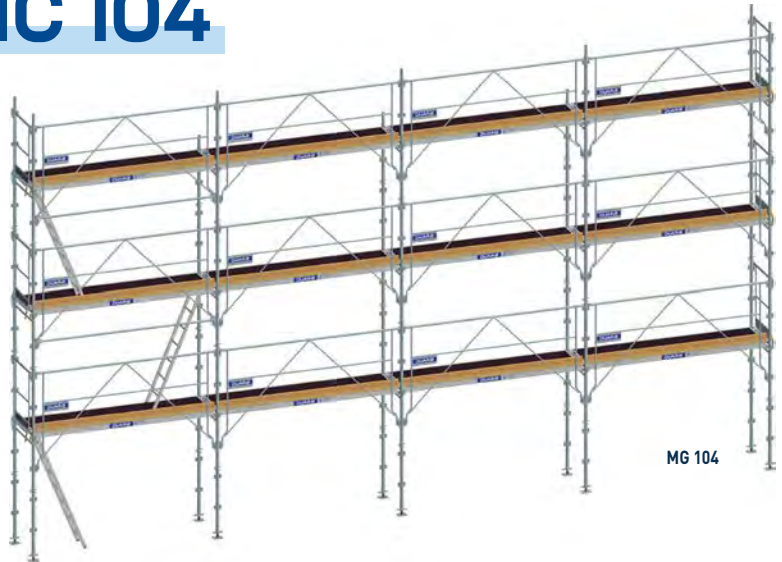
AU LIEU DE 16 861 € HT

- Ø tubes 50 mm, épaisseur 2 mm.
- Classe 4 (300 daN/m2) en travée de 3 m.
- Entraxe des cadres 0,83 m.

Acier galvanisé


Conforme à la réglementation française / décret 2004-924 Normes EN 12810 et EN 12811

Assemblages soudés certifiés ISO 3834-2



MG 104

## 2 CONFIGURATIONS POSSIBLES




FAÇADE 100 M2\*

Longueur : 9 m

Hauteur de travail : 10 m

OU



FAÇADE 104 M2\*

Longueur : 12 m

Hauteur de travail : 8 m

### MG 104

Garde-corps EXM

Planchers alu/bois:



**9 667 € HT**

au lieu de 16 861 € HT



### Désignation

- Semelle à vis réglable sur 0,41 m
- Poteau de départ de 1 m acier
- Demi-cadre H de 2 m acier
- Cadre H de 2 m acier
- Garde-corps EXMDS2 de 3 m acier
- Lisse de 3 m
- Garde-corps d'extrémité EXMDS1 de 0,83 m
- Lisse d'extrémité de 0,83 m
- Lot de 20 goupilles queue-de-cochon
- Echelle d'accès alu de 2 m
- Lisse de protection de 3 m pour GC EXM
- Plinthe latérale de 3 m
- Panneau d'information obligatoire
- Plancher alu/bois à trappe 3 m x 0,72 m
- Plancher alu/bois standard 3 m x 0,72 m**
- Poids (Kg)**

### Code MG 104

Code	MG 104
21.905	10
21.612	11
50.031	3
50.030	13
50.220	12
21.102	1
50.219	8
21.170	1
46.080	2
20.514	4
20.913	3
50.133	12
22.700	1
50.122	4
<b>50.117</b>	<b>8</b>
	<b>985</b>

Pour votre sécurité : ajouter 7 amarrages (voir page 30).

\* Surface de travail = [longueur (m) + 1 m] x hauteur de travail (m)

# AMARRAGES

## AMARRAGE À CHEVILLER

**103 € HT**

CODE PROMO : 20865

AU LIEU DE 179 € HT

- Poids : 8,6 Kg.
- 1 barre à crochet  
Longueur : 1,50 m.
- 1 piton d'amarrage Ø 12 mm + 1 cheville nylon Ø 14 mm.
- 2 colliers articulés 49/49.



## AMARRAGE PAR VÉRIN

**202 € HT**

CODE PROMO : 22112

AU LIEU DE 352 € HT

- Poids : 17,8 Kg.
- 1 tube de 1,50 m.
- 1 vérin d'amarrage.
- 3 colliers articulés 49/49.




## STABILISATEUR DH8

**216 € HT**

CODE PROMO : 15123

AU LIEU DE 377 € HT

- Poids : 13,4 Kg.
- Stabilisateur galvanisé.
- Hauteur plancher maxi : 4 m.



# LOTS F3000 TRANSFORMABLES

Surface de travail maxi : 96 m<sup>2</sup>\*

À PARTIR DE  
**8 453 € HT**  
 CODE PROMO : PNT90  
 AU LIEU DE 14 744 € HT



PNT80 MDS2  
 Classe 4  
 (300 Kg/m<sup>2</sup>)

- Ø tubes 50 mm, épaisseur 2 mm.
- Classe 4 (300 daN/m<sup>2</sup>) en travée de 3 m.
- Entraxe des cadres 0,83 m.

### Acier galvanisé


Conforme à la réglementation française / décret 2004-924  
 Normes EN 12810 et EN 12811

Assemblages soudés certifiés ISO 3834-2




Les échafaudages de façade F3000 sont certifiés NF par l'AFNOR CERTIFICATION, 11 rue Francis de Pressensé, F93571 La Plaine St Denis Cédex. Le Référentiel de certification : NF Équipements de chantier (NF 096) est disponible sur [www.marque-nf.com](http://www.marque-nf.com). La marque NF certifie la conformité aux normes NF EN 12810-1 et 2, NF EN 12811-1,2 et 3 et au Référentiel NF096 (pour les échafaudages fixes de service en éléments préfabriqués).

2 CONFIGURATIONS POSSIBLES



**PIGNON 88 M<sup>2</sup>\***  
 Longueur : 9 m  
 Hauteur de travail : 10 m

OU



**FAÇADE 96 M<sup>2</sup>\***  
 Longueur : 15 m  
 Hauteur de travail : 6 m

PNT90 Lisses	PNT80 Lisses	PNT90 MDS2 Garde-corps EXM	PNT80 MDS2 Garde-corps EXM
Planchers acier	Planchers alu/bois	Planchers acier	Planchers alu/bois
			
<b>8 453 € HT</b>	<b>8 609 € HT</b>	<b>9 377 € HT</b>	<b>9 512 € HT</b>
au lieu de 14 744 € HT	au lieu de 15 015 € HT	au lieu de 16 356 € HT	au lieu de 16 590 € HT



Désignation	Code	PNT90	PNT80	PNT90 MDS2	PNT80 MDS2
Semelle à vis réglable sur 0,41 m	21.905	12	12	12	12
Poteau de départ de 1 m acier	21.612	12	12	12	12
Diagonale à chapes	20.412	4	4	•	•
Diagonale à colliers	20.422	2	2	•	•
Cadre H de 2 m acier	50.030	14	14	14	14
Lisse d'extrémité de 0,83 m	21.170	16	16	1	1
Lisse de 3 m	21.102	23	23	1	1
Plinthe d'extrémité de 0,83 m	50.138	8	8	•	•
Plinthe latérale de 3 m	50.133	10	10	10	10
Échelle d'accès alu de 2 m	20.514	4	4	4	4
Lot de 20 goupilles queue-de-cochon	46.080	2	2	2	2
Plancher alu/bois à trappe 3 m x 0,72 m	50.122	4	4	4	4
Lisse de protection de 3 m pour GC EXM	20.913	•	•	3	3
Garde-corps d'extrémité EXMDS1 de 0,83 m	50.219	•	•	8	8
Garde-corps EXMDS2 de 3 m acier	50.220	•	•	10	10
Panneau d'information obligatoire	22.700	1	1	1	1
<b>Plancher acier 3 m x 0,36 m</b>	<b>50.095</b>	<b>12</b>	<b>•</b>	<b>12</b>	<b>•</b>
<b>Plancher alu/bois standard 3 m x 0,72 m</b>	<b>50.117</b>	<b>•</b>	<b>6</b>	<b>•</b>	<b>6</b>
<b>Poids (Kg)</b>		<b>982</b>	<b>879</b>	<b>986</b>	<b>883</b>

Pour votre sécurité : ajouter 6 amarrages (voir page 30).  
 \* Surface de travail = [longueur (m) + 1 m] x hauteur de travail (m)

**VOTRE PRODUIT VOUS ATTEND**

Tout connaître sur la livraison  
 au 02 40 78 97 22



# REMORQUE SIMPLE ESSIEU SE.01 + CONTENEUR VIDE

À PARTIR DE  
**8 143 € HT**

CODE PROMO : 23052

AU LIEU DE 9 115 € HT



## TRANSPORT ET STOCKAGE

d'un lot 78 m2, 80 m2 ou 96 m2 F3000 acier  
ou alu version lisses/sous-lisses ou version EXMDS

- **Tractable avec Permis B**  
(en fonction du véhicule tracteur).
- **Remorque et conteneur entièrement galvanisés.**
- **Charges admissibles :**  
Remorque seule sans ridelles : **1004 Kg.**  
Remorque sans ridelles + conteneur GC EXMDS : **838 Kg.**  
Remorque sans ridelles + conteneur lisses : **828 Kg.**  
Jeu de 4 béquilles fourni pour permettre de soulever le conteneur et de retirer la remorque.



CONTENEUR AMOVIBLE



REMORQUE UTILISABLE SEULE

(Ridelles aluminium en option).

Désignation	Remorque avec conteneur vide Version LISSES	Remorque avec conteneur vide Version GC EXMDS	Conteneur vide Version LISSES	Conteneur vide Version GC EXMDS
Code promo	23.052	23.051	23.054	23.053
Dimensions (hors tout)	Long. : 4,05 m - Larg. : 1,73 m - Haut. : 1,90 m	Long. : 4,05 m - Larg. : 1,73 m - Haut. : 1,90 m	Long. : 3,33 m - Larg. : 1,73 m - Haut. : 1,30 m	Long. : 3,33 m - Larg. : 1,73 m - Haut. : 1,30 m
Capacité de charge (Kg)	828	838	-	-
Poids (Kg)	466	456	170	160
Prix Promo (HT)	<b>8 143 €</b>	<b>8 143 €</b>	<b>3 335 €</b>	<b>3 335 €</b>
Prix Tarif (HT)	au lieu de 9 115 €	au lieu de 9 115 €	au lieu de 3 733 €	au lieu de 3 733 €

← PRIX DÉPART USINE →



Formalités, frais et  
plaque d'immatriculation  
PRIS EN CHARGE PAR

**DUARIB**

Valeur 150€

Comment savoir si votre véhicule peut tractier  
la remorque Duarib avec le permis B ?

Poids total autorisé en charge  
(P.T.A.C) (F2\*) Maxi : 2,2T

\* Information indiquée sur la carte grise

FRANÇAISE  
DES TRANSPORTS  
CERTIFICAT  
D'IMMATRICULATION



# CASTOR STEEL 150/20

**PRIX  
SUR CONSULTATION**

Désignation	Code produit Code EAN
CASTOR STEEL 150/20 - structure nue 10 m	311500701 3155031150075

Référence	Code produit Code EAN	Caractéristiques techniques
Plateau couvreur acier	311502601 - 3155031150266	Avec ridelles latérales amovibles. Dimensions 532 x 500 x 444 mm. Capacité 0,12 m <sup>3</sup> - 120 l
Cadres à plaques vertical	311502801 - 3155031150280	Pour plaques, menuiseries et panneaux solaires jusqu'à 147 mm d'épaisseur. Dimensions 440 x 1550 x 147 mm. Bras de blocage latéral et frontal réglables.



CADRE À PLAQUE VERTICAL

+



PLATEAU COUVREUR

# MAXIAL EXCELLIUM 200/30

## MONTE-MATERIAUX À ÉCHELLES ALUMINIUM

**PRIX  
SUR CONSULTATION**



+

CADRE À PLAQUES HORIZONTAL / VERTICAL  
COMPATIBLE PANNEAU SOLAIRE



PLATEAU COUVREUR

Désignation	Code produit Code EAN
MAXIAL EXCELLIUM 200/30 - structure 10,50 m	312200001 3155031220006

Désignation	Code produit Code EAN	Caractéristiques techniques
Plateau couvreur	312793601 - 3155031279363	Capacité 197 l. Dimensions L 558 x H 445 x P 794 mm. Avec ridelles latérales amovibles. Charge maximale 175 Kg.
Cadre à plaques horizontal / vertical	312795601 3155031279561	Dimensions cadre replié L 1356 x H 1300 x P 397 mm. Un seul cadre pour de multiples usages. Permet de transporter au minimum 2 plaques avec isolation. Blocage latéral / frontal utile réglable de 1300 à 3000 mm. Hauteur d'appui utile réglable de 1245 à 1845 mm. Profondeur utile 270 mm. Charge maximale 150 Kg.

# KIT DE GOULOTTES

Désignation	Code	Longueur réelle (avec une chaîne 24 maillons)	Dimensions palettes
Kit 8 goulottes + 1 trémie + 1 support fenêtre	318108201 3155031810825	8,304 m	1200 x 800 x 1650 mm
Kit 10 goulottes + 1 trémie + 1 support fenêtre	318108101 3155031810818	10,104 m	1200 x 800 x 1800 mm

**PRIX  
SUR CONSULTATION**



# NATUROLL

## Taille de haies - Solution anti-chutes

- Longueur : 1,90 m - Largeur 0,75 m.
- Structure aluminium ø 45 mm.
- Conforme au Code du Travail Décret 2004-924.
- Hauteur de taille maxi 3,75 m\*.
- Plancher aluminium et contreplaqué antidérapant et imputrescible.
- Surface utile : 1,80 x 0,60 m.
- Charge utile : 200 Kg.
- Base pliante. Dimensions pliée : Long. 1,87 x H. 1,30 x E. 0,25 m.
- 2 crochets porte-outils.
- Sac porte-outils - capacité 5 Kg.

À PARTIR DE  
**2 053 € HT**  
NATUROLL  
CODE PROMO : 19062

AU LIEU DE 2 759 € HT



### 3 HAUTEURS DE TAILLE



H. PLANCHER 1,25 M  
H. DE TAILLE 2,25 M  
CODE PROMO 19.062

H. PLANCHER 2,00 M  
H. DE TAILLE 3,00 M  
CODE PROMO 19.063

H. PLANCHER 2,75 M  
H. DE TAILLE 3,75 M  
CODE PROMO 19.064

ÉTUDIÉ SUR LA BASE D'UN CAHIER DES CHARGES ÉTABLI EN COLLABORATION AVEC LA MSA.

Désignation	Code	Hauteur de plancher	Hauteur de taille*	Poids (Kg)	Prix (HT)	Prix promo (HT)
Naturoll 1,25	19.062	1,25	2,25	66,8	2 759 €	2 053 €
Naturoll 2,00	19.063	2,00	3,00	75,8	3 362 €	2 501 €
Naturoll 2,75	19.064	2,75	3,75	86,1	4 218 €	3 138 €

\* Hauteur de taille = hauteur de plancher + 1 m

# PAIRES DE RAMPES

## Pour chargement de machines légères

- Aluminium.
- Testées TUV et certifiées GS.
- Sans rebords.
- Épaisseur profil : 30 mm.
- Largeur hors tout : 200 mm.
- Charge maximale par paire : 1535 Kg.
- Surface emboutie antidérapante.
- Accrochage par goujon (non fourni).
- Rampes garanties 24 mois.



SUPER PRATIQUES POUR TRANSPORT ET STOCKAGE

**RAMPES PLIANTES**  
Charge maximale par paire : 380 Kg

À PARTIR DE  
**300 € HT**  
RAMPES LÉGÈRES SANS REBORDS  
CODE PROMO : 67630

AU LIEU DE 404 € HT

**RAMPES CLASSIQUES**  
Charge maximale par paire : 1 535 Kg

**548 € HT**  
RAMPES PLIANTES  
CODE PROMO : 67660

AU LIEU DE 736 € HT

Désignation	Code	Longueur hors tout	H. franchissable pente de 30%	Largeur extérieure	Capacité de charge par paire (Kg)			Charge concentrée par paire (Kg) Emp. ≤ 500	Poids (Kg)	Prix tarif (HT) La paire Franco de port	Prix Promo (HT) La paire Franco de port
					EMP. > 500	EMP. 750	EMP. 1000				
Rampes légères sans rebords	67630	1500 mm	426 mm	200 mm	1000 Kg	1350 Kg	1535 Kg	595 Kg	5	404 €	300 €
	67631	2000 mm	568 mm	200 mm	600 Kg	780 Kg	1000 Kg	445 Kg	6,5	526 €	392 €
	67632	2500 mm	710 mm	200 mm	450 Kg	530 Kg	610 Kg	350 Kg	8	626 €	466 €
Rampes pliantes	67660	2000 mm	568 mm	200 mm	380 Kg	380 Kg	380 Kg	340 Kg	7	736 €	548 €
Rampes sans rebords	67616	3000 mm	852 mm	310 mm	1050 Kg	1180 Kg	1350 Kg	840 Kg	16,5	1126 €	838 €
Rampes sans rebords	67617	3000 mm	852 mm	400 mm	EMP. 1000 3900 Kg	EMP. 1250 3900 Kg	EMP. 1500 3900 Kg	2055 Kg	30,5	1922 €	1430 €
			H. franchissable pente de 30%		EMP. > 750	EMP. 1000	EMP. 1250	Charge concentrée unitaire		Prix tarif (HT) Unitaire Franco de port	Prix Promo (HT) Unitaire Franco de port
Rampes grande largeur	67618	3000 mm	852 mm	600 mm	300 Kg	300 Kg	300 Kg	75 Kg	24	879 €	654 €

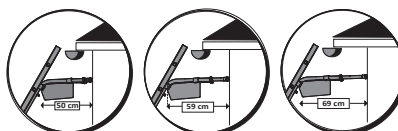
# ÉCARTEUR DE MUR TÉLESCOPIQUE

164 € HT

ÉCARTEUR DE MUR TÉLESCOPIQUE  
CODE PROMO : 380287

AU LIEU DE 221 € HT

- Maintien de l'échelle éloignée des façades pour travailler sur les gouttières.
- 3 positions d'écartement.
- Sac porte-outils inclus et amovible.
- S'adapte sur toutes les échelles dont l'entraxe est de 25 à 30 cm.
- Taille maximale du barreau : 3 x 3 cm.
- Goupilles imperdables.



GARANTIE 2 ans



# ATTACHE-ÉCHELLES

98 € HT

ATTACHE-ÉCHELLES  
CODE PROMO : 380395

AU LIEU DE 131,50 € HT

- Compatible avec les échelles de 40 kg maximum.
- Couvre des hauteurs d'échelles repliées de 8,7 à 28 cm (barreaux de galeries inclus).
- 2 clés fournies.
- Système de fixation d'échelles en une seule opération.

GARANTIE 2 ans



# CHRONO 3

342 € HT

CHRONO 3  
CODE PROMO : 417801

AU LIEU DE 460 € HT

- Produit compact adapté au passage des portes.
- Livré avec sac porte-outils.
- 4 roues de déplacement à frein Ø 150 mm.
- Plusieurs positions de planchers possibles.
- Mise en place instantanée grâce à son système de pliage par le milieu.

GARANTIE 3 ans



# ALTER PRO PLIANT

1119 € HT

ALTER PRO PLIANT  
CODE PROMO : 439703

AU LIEU DE 1 668,50 € HT



Rehausse Alter Pro Pliant

484 € HT

ALTER PRO PLIANT  
CODE PROMO : 439705

AU LIEU DE 705,50 € HT



**Nouveau !**

# SOLUTIONS D'ACCÈS EN HAUTEUR SUR MESURE. Escaliers et plates-formes

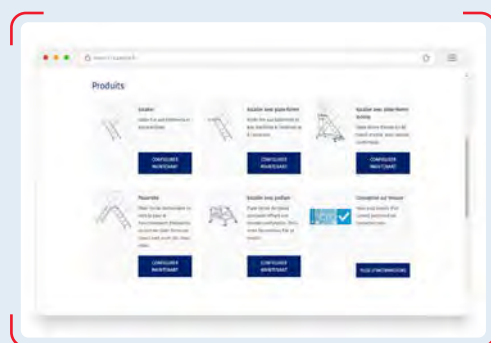


Les structures et accès Creaxess répondent aux normes les plus strictes. Une conformité validée par le TÜV, organisme allemand de certification d'inspection technique.

- Norme EN 1090 : «Structures en acier et aluminium».
- Norme EN ISO 14122 : «Moyens d'accès permanents aux machines»



En quelques clics,  
créez le produit d'accès en  
hauteur dont vous avez besoin.



L'outil en ligne CREAXESS  
simplifie la conception  
d'équipements sur mesure grâce à  
une interface intuitive et innovante.

 [www.creaxess.fr](http://www.creaxess.fr)



#### SERVICE COMMERCIAL

Tél. : 02 40 78 97 22  
welcome@duarib.fr

#### AGENCE ÎLE DE FRANCE

139, rue Rateau · Parc des Damiers · Bâtiment C  
93120 La Courneuve  
Tél. : 01 48 69 40 00  
agenceparis@duaribgroup.com

#### Une marque de Duarib Group

Duarib Group SAS · 979 Avenue de la Gare · 27610 Romilly-sur-Andelle

TÉLÉCHARGER  
LES PRIX EXPERTS



**DUARIB**®

**UNE MARQUE UNIQUE**  
POUR L'OFFRE PROFESSIONNELLE  
ACCÈS ET TRAVAIL EN HAUTEUR