

LES **PRIX** **duarib** EXPERTS





SÉLECTION ÉTÉ

DOCKER 85

Longueur : 2,05 m


Hauteur de travail : 5,90 m

Larg. 0,85 m



 **INSTALLATION EN DÉNIVELÉS**
sans rajout de pièces optionnelles.

2869 € HT
Code promo 205.504
au lieu de 4 741 € HT 



 **2 OPÉRATEURS AUTORISÉS**
répartis sur 2 niveaux.

DOCKER 85

Longueur : 2,05 m

Hauteur de travail : 7,90 m

Larg. 0,85 m



3249 € HT
Code promo 205.506
au lieu de 5 399 € HT 

DOCKER 85

Longueur : 2,54 m

Hauteur de travail : 7,90 m

Larg. 0,85 m



3369 € HT
Code promo 254.506
au lieu de 5 684 € HT 

ALUMINIUM

Conforme à la Réglementation Française / Décret 2004-924
NORME NF EN 1004



FABRICATION FRANÇAISE

↑ HAUTEURS FIXES

F2 Hauteur de travail : 2,50 m

IDÉAL POUR TRAVAUX SOUS PLAFONDS BAS OU POUR OPÉRATEURS DE GRANDE TAILLE.

399€
HT

Code promo 500.902

au lieu de 472€ HT

DIMENSIONS PLIÉ :
H 1,69 m x L 0,75 m x E 0,25 m



F3 Hauteur de travail : 2,70 m

429€
HT

Code promo 505.903

au lieu de 536€ HT

DIMENSIONS PLIÉ :
H 1,93 m x L 0,75 m x E 0,25 m



PASSAGE LIBRE DE 0,54 M.

F2 / F3 / F4 / F5

- ✓ Dimensions plancher : 0,40 x 0,50 m.
- ✓ Charge utile : 150 kg.
- ✓ Larges marches antidérapantes de 80 mm (F2 - F3 - F4), 60 mm (F5).
- ✓ Stabilisateurs à réglage millimétrique (F5).



SUPER ÉQUIPÉS : 2 TABLETTES DE SÉRIE OUTILLAGE ET PEINTURE.

ALUMINIUM

Conformes à la Réglementation Française / Décret 2004-924

NORME PIRL



F4 Hauteur de travail : 2,95 m

LA SEULE PLATE-FORME 4 MARCHES SANS STABILISATEURS.

482€
HT

Code promo 505.904

au lieu de 579€ HT

DIMENSIONS PLIÉ :
H 2,23 m x L 0,79 m x E 0,25 m



PASSAGE LIBRE DE 0,54 M.

F5 Hauteur de travail : 3,20 m

529€
HT

Code promo 505.905

au lieu de 657€ HT

DIMENSIONS PLIÉ :
H 2,49 m x L 0,75 m x E 0,32 m





HAUTEURS RÉGLABLES

XT5

TÉLESCOPIQUE
DE 3 À 5 MARCHES

3 hauteurs de travail
de 2,81 à 3,31 m

769€
HT

Code promo 18.235

au lieu de 959€ HT

HAUTEURS PLANCHER :
0,81 m / 1,06 m / 1,31 m

DIMENSIONS PLIÉ :
H 2,06 m x L 0,75 m x E 0,42 m



XT7

TÉLESCOPIQUE
DE 4 À 7 MARCHES

4 hauteurs de travail
de 3,06 à 3,82 m

919€
HT

Code promo 18.247

au lieu de 1143€ HT

HAUTEURS PLANCHER :
1,06 m / 1,31 m / 1,57 m / 1,82 m

DIMENSIONS PLIÉ :
H 2,34 m x L 0,75 m x E 0,42 m



XT9

TÉLESCOPIQUE
DE 6 À 9 MARCHES

4 hauteurs de travail :
de 3,57 à 4,33 m

1085€
HT

Code promo 18.269

au lieu de 1348€ HT

HAUTEURS PLANCHER :
1,57 m / 1,82 m / 2,08 m / 2,33 m

DIMENSIONS PLIÉ :
H 2,91 m x L 0,75 m x E 0,42 m



XT5 / XT7 / XT9

ALUMINIUM

Conformes à la Réglementation
Française / Décret 2004-924
NORME PIRL (XT5)
NORME PIR (XT7-XT9)



- ✓ Tablette outillage grande capacité.
- ✓ Dimensions plancher : 0,40 x 0,50 m.
- ✓ Charge utile : 150 kg.
- ✓ Installation en dénivelés intégrée.



MISE EN PLACE RAPIDE
DE LA PLATE-FORME ET
DE SES STABILISATEURS.

3 OU 4 HAUTEURS
POUR UN SEUL
PRODUIT.
Réglage facile de la hauteur.



EN VIDÉO SUR YOUTUBE :
Chaîne DuaribEchafaudages

Gazelle *mini*

par **duarib**

3 hauteurs de travail
de 2,45 à 2,70 m

415 €
HT

Code promo 40.052

au lieu de 545€ HT



Gazelle

par **duarib**

4 hauteurs de travail
de 2,65 à 3 m

435 €
HT


Code promo 40.041

au lieu de 575€ HT




GAZELLE MINI / GAZELLE


- ✓ Plus de confort de travail : avec un plancher spacieux 0,86 x 0,48 m.
- ✓ À l'aise en dénivelés : grâce à 4 pieds réglables indépendamment.
- ✓ Dimensions pliées : L. 1,08 m x l. 0,68 m x Ep. 0,40 m.
- ✓ Charge utile : 150 kg.
- ✓ Garde-corps avec portillon sécurisé.



↑
Réglage indépendant des 4 pieds.



↑
Tablette multifonctions porte-outils, porte-fûts.



↑
Marches XXL anti-dérapantes.



↑
Pliée, elle se transforme en chariot.

ACIER
ALUMINIUM

Conformes à la Réglementation Française / Décret 2004-924
NORME PIRL



CABRI

459 €
HT

Code promo 18.011

au lieu de 591€ HT



Hauteur de travail : 2,55 m

POUR UTILISATION INTENSIVE EN CONDITIONS EXTRÊMES.



T-PLIANTS HYPER PLIABLES

ALUMINIUM

Conformes à la Réglementation
Française / Décret du 01/09/04
NORME PIRL



- ✓ Réglables sur 4 hauteurs.
- ✓ Plancher antidérapant avec plinthes intégrées.
- ✓ Roues ø 150 mm.
- ✓ Charge utile 150 kg.
- ✓ Stabilisateurs réglables au millimètre.
- ✓ Sac porte-outils très résistant. Contenance 10 L.



| Désignation | T PLIANT 4 | T PLIANT 5 | T PLIANT 6 |
|----------------|------------------------------------|------------------------------------|------------------------------------|
| Code promo | 18.404 | 18.405 | 18.406 |
| H. travail (m) | 2.52 - 2.63 2.74 - 2.84 | 2.74 - 2.84 2.95 - 3.05 | 2.84 - 2.95 3.05 - 3.15 |
| Dim. plié | H.1.24 x Larg.0.65 x Ep. 0.36 m | H.1.47 x Larg.0.65 x Ep. 0.36 m | H.1.58 x Larg.0.65 x Ep. 0.36 m |
| Prix Promo HT | 599€ | 629€ | 649€ |
| Prix Tarif HT | au lieu de 788€ | au lieu de 822€ | au lieu de 854€ |



À PARTIR DE
599€ HT

Code promo 18.404

au lieu de 788€ HT



ENCOMBREMENT
MINI !



EN VIDÉO
SUR YOUTUBE



PLIAGE
EXPRESS



CABRI AVEC REHAUSSE

699€ HT

Code promo 18.012

au lieu de 917€ HT

2 hauteurs de travail :
2,55 m rehausse ôtée
2,80 m rehausse installée



**ROULE
DANS LES ESCALIERS !**



EN VIDÉO
SUR YOUTUBE

CABRI

- ✓ Autostable.
- ✓ Garde-corps démontables pour le transport.
- ✓ Largeur 0,57 m - Longueur 0,78 m.
- ✓ Plancher : 0,50 x 0,48 m.
- ✓ Charge utile 150 kg.
- ✓ Roues XXL Ø 200 mm.
- ✓ Possibilité de travailler dans les angles.

**ACIER
GALVANISÉ**

Conforme à la Réglementation
Française / Décret du 01/09/04
NORME PIRL

PLATES-FORMES ULTRA-MOBILES

Déplacements sur la zone de travail **facilités** grâce à **4 roulettes pivotantes**.



GAZELLE RS



WHEELYS



INÉDIT !
ULTRA-MOBILE ET
HAUTEUR RÉGLABLE



NOUVEAU

GAZELLE RS

ACIER GALVANISÉ / ALUMINIUM
Hauteur de travail maxi : **2,80 m**
Réglable sur 3 hauteurs
AUTOSTABLE

Conforme à la Réglementation Française / Décret 2004-924
NORME PIRL



WHEELYS 3 MARCHES

ALUMINIUM
Hauteur de travail : **2,70 m**
AUTOSTABLE

Conforme à la Réglementation Française / Décret 2004-924
NORME EN 131-7
NORME PIRL



WHEELYS 4 MARCHES

ALUMINIUM
Hauteur de travail : **2,95 m**
AUTOSTABLE

Conforme à la Réglementation Française / Décret 2004-924
NORME EN 131-7

SÉLECTION ÉTÉ

ROLLY

Hauteur de travail : 3,80 m

755 € HT

Code promo 12.533

au lieu de 1 228 € HT

ACIER
GALVANISÉ

Conforme à la Réglementation
Française / Décret 2004-924
NORME ERPFH
NF P 93-520

DIM. HORS TOUT :
LONG. 1,50 M - LARG. 0,68 M

- ✓ Plancher alu/bois avec plinthes intégrées Poids 10 kg
- ✓ Accès par l'extérieur des 2 côtés
- ✓ Surface utile : 1,35 x 0,46 m
- ✓ Charge utile : 150 kg



ROLLY
Hauteur travail 3,80 m



INSTALLÉ EN
2 MIN 30
MAXI



LE ROLLY SE COMPOSE
DE TRÈS PEU D'ÉLÉMENTS,
RAPIDES À ASSEMBLER.

TRANSPORT DANS UN BREAK
OU UN UTILITAIRE LÉGER.



GARDE-CORPS RÉTRACTABLES
POUR PASSER PARTOUT SANS
DÉMONTAGE.



Permet de passer les portes
d'une hauteur mini
de 2,04 m, sans retirer
le moindre élément.



Descente des
garde-corps.

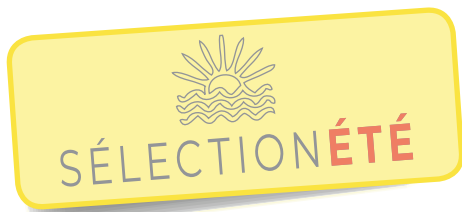


EN VIDÉO SUR YOUTUBE :
Chaîne DuaribEchafaudages

EXISTE AUSSI EN **VERSION MINI** AVEC UNE LONGUEUR
DE PLANCHER DE 1 M POUR VOS TRAVAUX DANS LES
PIÈCES ÉTROITES OU ENCOMBRÉES.

AC 150

Longueur de plancher : **1,50 m**



LONG. 1,50 M - LARG. 0,69 M

- ✔ Dimensions extérieures : Long. 1,57 m - Larg. 0,80 m
- ✔ Possibilité de rehausser l'échafaudage jusqu'à 8,70 m haut. travail.
- ✔ Plancher alu/bois - Plinthes intégrées.
- ✔ Surface utile: 1,30 x 0,56 m.
- ✔ Charge maximum admissible sur un plancher: 140 kg.
- ✔ Roues Ø 125 mm réglables sur 20 cm.

À PARTIR DE
1029€ HT
Hauteur de travail : **4,80 m**
Code promo **11.153**
au lieu de **1 483€ HT**



AC150
Hauteur travail 5,90 m

ACIER GALVANISÉ

Conforme à la Réglementation Française / Décret 2004-924
NORME NF EN 1004

| Code promo | 11.153 | 11.154 | 11.155 |
|----------------------|--------------------------|--------------------------|--------------------------|
| H. plancher (m) | 2,80 | 3,90 | 5,00 |
| H. travail (m) | 4,80 | 5,90 | 7,00 |
| Nb de niveaux | 1 | 2 | 2 |
| Prix Promo HT | 1 029€ | 1 495€ | 1 655€ |
| Prix Tarif HT | au lieu de 1 483€ | au lieu de 2 064€ | au lieu de 2 279€ |



AC 200

Longueur de plancher : **2 m**

LONG. 2 M - LARG. 0,69 M

- ✔ Dimensions extérieures : Long. 1,97 m - Larg. 0,80 m
- ✔ Possibilité de rehausser l'échafaudage jusqu'à 9,90 m haut. travail.
- ✔ Plancher alu/bois - Plinthes intégrées.
- ✔ Surface utile: 1,70 x 0,56 m.
- ✔ Charge maximum admissible sur un plancher: 190 kg.
- ✔ Roues Ø 200 mm réglables sur 20 cm.

À PARTIR DE
1065€ HT
Hauteur de travail : **4,90 m**
Code promo **11.203**
au lieu de **1 497€ HT**



AC200
Hauteur travail 7,10 m

ACIER GALVANISÉ

Conforme à la Réglementation Française / Décret 2004-924
NORME NF EN 1004

| Code promo | 11.203 | 11.205 | 11.206 |
|----------------------|--------------------------|--------------------------|--------------------------|
| H. plancher (m) | 2,90 | 5,10 | 5,70 |
| H. travail (m) | 4,90 | 7,10 | 7,70 |
| Nb de niveaux | 1 | 2 | 2 |
| Prix Promo HT | 1 065€ | 1 775€ | 1 995€ |
| Prix Tarif HT | au lieu de 1 497€ | au lieu de 2 483€ | au lieu de 2 718€ |

AC 250

Longueur de plancher : 2,50 m

À PARTIR DE

1239 € HT

Hauteur de travail : 4,90 m
Code promo 11.253

au lieu de 1744 € HT

ACIER
GALVANISÉ

Conforme à la Réglementation
Française / Décret 2004-924
NORME NF EN 1004



LONG. 2,50 M - LARG. 0,69 M

- ✓ Dimensions extérieures : Long. 2,42 m - Larg. 0,80 m
- ✓ Possibilité de rehausser l'échafaudage jusqu'à 9,90 m haut. travail.
- ✓ Plancher alu/bois - Plinthes intégrées.
- ✓ Surface utile : 2,15 x 0,56 m.
- ✓ Charge maximum admissible sur un plancher : 240 kg.
- ✓ Roues Ø 200 mm réglables sur 20 cm.

| Code promo | 11.253 | 11.255 | 11.256 |
|----------------------|------------------------------|------------------------------|------------------------------|
| H. plancher (m) | 2,90 | 5,10 | 5,70 |
| H. travail (m) | 4,90 | 7,10 | 7,70 |
| Nb de niveaux | 1 | 2 | 2 |
| Prix Promo HT | 1 239 € | 2 069 € | 2 275 € |
| Prix Tarif HT | au lieu de 1 744 € | au lieu de 2 863 € | au lieu de 3 178 € |




AC250
Hauteur travail
7,10 m

AC 150 / AC 200 / AC 250



← **MONTAGE ET DÉMONTAGE
EN COMPLÈTE SÉCURITÉ,
PAR 1 OPÉRATEUR.**



← **L'AC SE DÉPLACE TRÈS
FACILEMENT SUR LE
CHANTIER EN POSITION
CHARIOT. PASSAGE
DES PORTES DE 0,83 M.**



← **RÉGLAGE DES ROUES
SUR 20 CM.**

→ **MONTAGE EN
DÉNIVELÉ INTÉGRÉ
AUCUN KIT
OPTIONNEL
À ACHETER.**

Dénivelé maxi
1,40 m



EN VIDÉO SUR YOUTUBE :
Chaîne DuaribEchafaudages


ROLLSTAR 205

Longueur de plancher : **2,05 m**

À PARTIR DE
1485€ HT
Hauteur de travail : 4,60 m
Code promo **205.002**
au lieu de 2 848€ HT

LONG. 2,05 m - LARG. 0,75 m

- ✓ Dimensions extérieures : Long. 2,17 m - Larg. 0,87 m
- ✓ Possibilité de rehausser l'échafaudage jusqu'à 13,60 m haut. travail.
- ✓ Plancher Alto alu/bois, 2 trappes, plinthes intégrées.
- ✓ Surface utile : 1,95 x 0,60 m.
- ✓ Charge maximum admissible sur un plancher : 230 kg.
- ✓ Roues Ø 200 mm réglables sur 20 cm.



ROLLSTAR 205
Hauteur travail 8,20 m

ACIER GALVANISÉ Conforme à la Réglementation Française / Décret 2004-924 **NORME NF EN 1004**

| Code promo | 205.002 | 205.005 | 205.006 | 205.008 | 205.010 |
|----------------------|--------------------------|--------------------------|--------------------------|--------------------------|--------------------------|
| H.plancher (m) | 2,60 | 5,30 | 6,20 | 8,00 | 9,80 |
| H.travail (m) | 4,60 | 7,30 | 8,20 | 10,00 | 11,80 |
| Nb de niveaux | 1 | 2 | 2 | 3 | 3 |
| Prix Promo HT | 1485€ | 2399€ | 2519€ | 3499€ | 3959€ |
| Prix Tarif HT | au lieu de 2 848€ | au lieu de 4 324€ | au lieu de 4 518€ | au lieu de 6 114€ | au lieu de 6 716€ |



ROLLSTAR 254

Longueur de plancher : **2,54 m**

À PARTIR DE
1599€ HT
Hauteur de travail : 4,60 m
Code promo **254.002**
au lieu de 3 223€ HT

LONG. 2,54 m - LARG. 0,75 m

- ✓ Dimensions extérieures : Long. 2,66 m - Larg. 0,87 m
- ✓ Possibilité de rehausser l'échafaudage jusqu'à 13,60 m haut. travail.
- ✓ Plancher Alto alu/bois, 2 trappes, plinthes intégrées.
- ✓ Surface utile : 2,44 x 0,60 m.
- ✓ Charge maximum admissible sur un plancher : 290 kg.
- ✓ Roues Ø 200 mm, tige à trous



ROLLSTAR 254
Hauteur travail 7,30 m

ACIER GALVANISÉ Conforme à la Réglementation Française / Décret 2004-924 **NORME NF EN 1004**

| Code promo | 254.002 | 254.005 | 254.006 | 254.008 | 254.010 |
|----------------------|--------------------------|--------------------------|--------------------------|--------------------------|--------------------------|
| H.plancher (m) | 2,60 | 5,30 | 6,20 | 8,00 | 9,80 |
| H.travail (m) | 4,60 | 7,30 | 8,20 | 10,00 | 11,80 |
| Nb de niveaux | 1 | 2 | 2 | 3 | 3 |
| Prix Promo HT | 1599€ | 2575€ | 2629€ | 3825€ | 4 075€ |
| Prix Tarif HT | au lieu de 3 223€ | au lieu de 4 518€ | au lieu de 4 686€ | au lieu de 6 444€ | au lieu de 6 896€ |



ROLLSTAR 295

Longueur de plancher : 2,95 m

À PARTIR DE

1715€ HT

Hauteur de travail : 4,60 m
Code promo 295.002

au lieu de 3 294€ HT

LONG. 2,95 m - LARG. 0,75 m

- ✓ Dimensions extérieures : Long. 3,07 m - Larg. 0,87 m
- ✓ Possibilité de rehausser l'échafaudage jusqu'à 13,60 m haut. travail.
- ✓ Plancher Alto alu/bois, 2 trappes, plinthes intégrées.
- ✓ Surface utile: 2,85 x 0,60 m.
- ✓ Charge maximum admissible sur un plancher: 340 kg.
- ✓ Roues Ø 200 mm, tige à trous réglable sur 20 cm.




ACIER GALVANISÉ

Conforme à la Réglementation Française / Décret 2004-924
NORME NF EN 1004



| Code promo | 295.002 | 295.005 | 295.006 | 295.008 | 295.010 |
|----------------------|--------------------------|--------------------------|--------------------------|--------------------------|--------------------------|
| H.plancher (m) | 2,60 | 5,30 | 6,20 | 8,00 | 9,80 |
| H.travail (m) | 4,60 | 7,30 | 8,20 | 10,00 | 11,80 |
| Nb de niveaux | 1 | 2 | 2 | 3 | 3 |
| Prix Promo HT | 1715€ | 2810€ | 2939€ | 4 059€ | 4 289€ |
| Prix Tarif HT | au lieu de 3 294€ | au lieu de 4 968€ | au lieu de 5 150€ | au lieu de 6 847€ | au lieu de 7 259€ |



ROLLSTAR 295
Hauteur travail 10 m



APPUYEZ-VOUS SUR DU SOLIDE !

Grâce à la **certification soudure ISO 3834-2**, Duarib offre à tous les professionnels qui utilisent ses produits, une preuve supplémentaire d'excellence.

Elle atteste de **performances durables** et d'une **résistance supérieure des assemblages** même en utilisation intensive.



R205 / R254 / R295


MONTAGE EN DÉNIVELÉS INTÉGRÉ AUCUN KIT OPTIONNEL À ACHETER.

Le Rollstar s'installe dans les escaliers **sans recours à une pièce optionnelle**, au moyen de la base réglable en hauteur.

Dénivelé maxi 1,40 m



MONTAGE ET DÉMONTAGE EN COMPLÈTE SÉCURITÉ, PAR 1 OPÉRATEUR.

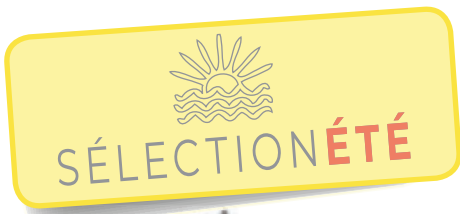


Depuis l'intérieur de l'échafaudage grâce au plancher ALTO (2 trappes et plinthes intégrées).

INSTALLATION EN SÉCURITÉ DU PLANCHER.

GALAXY 45

Hauteur de travail : 5,40 m
Tour 1.50 x 3 m



2399 € HT
Code promo 30.074
au lieu de 4 306 € HT



Surface utile : 2,92 x 1,42 m



GALAXY 90

Hauteur de travail : 5,40 m
Tour 3 x 3 m

3089 € HT
Code promo 30.174
au lieu de 5 586 € HT



Surface utile : 2,92 x 2,92 m



ACIER GALVANISÉ Conforme à la Réglementation Française / Décret 2004-924 **NORME NF EN 1004**

- Possibilité de rehausser les tours jusqu'à 12 m haut. travail.
- TOUR de 1.50 x 3 m :**
Dimensions extérieures : Long. 3,15 m - Larg. 1,62 m. Surface utile: 2,92 x 1,42 m.
Charge maxi admissible sur le niveau supérieur : 640 kg pour hauteur plancher < ou = 12 m.
- TOUR de 3 x 3 m :**
Dimensions extérieures : Long. 3,15 m - Larg. 3,15 m. Surface utile: 2,92 x 2,92 m.
Charge maxi admissible sur le niveau supérieur : 1 350 kg pour hauteur plancher < ou = 12 m.

TÉLÉTOWER

Télescopique,
7 hauteurs de travail : de 2,33 à 4 m

1449€
HT

Code promo 30100600

au lieu de 1820€ HT



LONG. 1,50 M - LARG. 0,80 M

- ✓ Dimensions extérieures :
Long. 1,55 m - Larg. 0,92 m
- ✓ Poids 58 kg.
- ✓ Plancher et plinthes aluminium.
- ✓ Surface utile 1,40 x 0,60 m.
- ✓ Charge utile 150 kg.
- ✓ 4 stabilisateurs intégrés.
- ✓ 4 roues à frein Ø 100 mm.

ALUMINIUM
ANODISÉ

Conforme à la Réglementation
Française / Décret 2004-924



DES DIMENSIONS
PLIÉES
RÉDUITES
AU MAXIMUM

1,10 m

0,80 m

0,45 m



STOCKAGE ET
TRANSPORT
ULTRA FACILITÉS.
Occupe très peu
de place dans
un utilitaire léger.

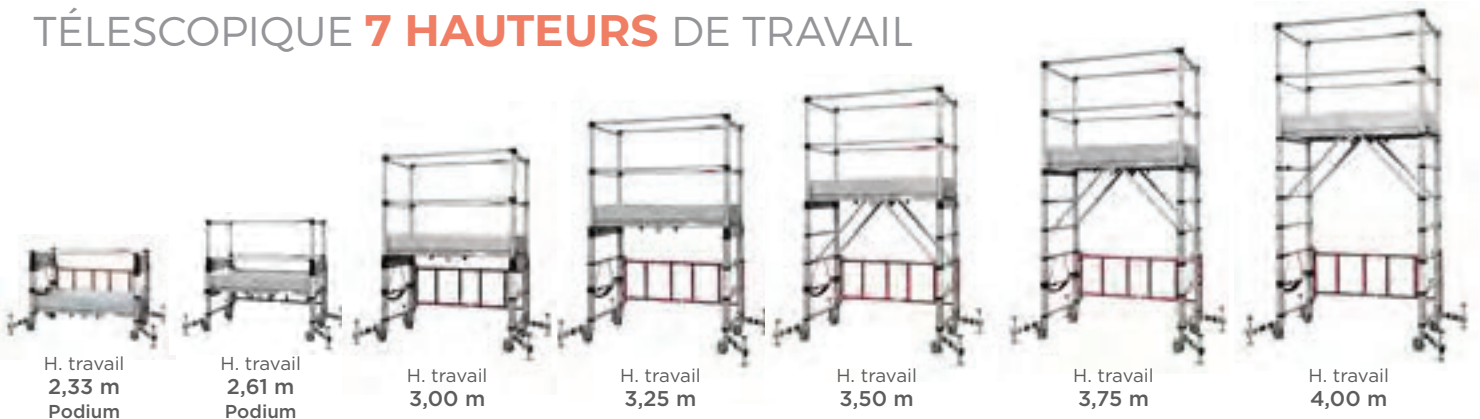


Structure, plancher
et plinthes acheminés
ensemble sur le chantier.
PAS DE PIÈCES
DÉTACHÉES.



EN VIDÉO SUR YOUTUBE :
Chaîne DuaribEchafaudages

TÉLESCOPIQUE 7 HAUTEURS DE TRAVAIL



H. travail
2,33 m
Podium

H. travail
2,61 m
Podium

H. travail
3,00 m

H. travail
3,25 m

H. travail
3,50 m

H. travail
3,75 m

H. travail
4,00 m

AL 135

LONG. 1.40 M - LARG. 0,62 M

Dimensions extérieures : Long. 1,50 m - Larg. 0,72 m
Surface utile : 0,53 x 1,25 m
Charge maxi sur 1 plancher : 150 kg

AL 165

LONG. 1.65 M - LARG. 0.62 M

Dimensions extérieures : Long. 1,75 m - Larg. 0,72 m
Surface utile : 0,53 x 1,50 m
Charge maxi sur 1 plancher : 157 kg

À PARTIR DE

875€ HT

Hauteur de travail : 3,80 m
Code promo 503.112

au lieu de 1 267€ HT

ALUMINIUM

Conforme à la Réglementation
Française / Décret 2004-924
NORME NF EN 1004



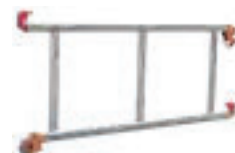
VERSION STANDARD

avec lisses et sous-lisses, plancher alu/bois à plinthes intégrées et base fixe

EXISTENT EN :


VERSION GARDE-CORPS MONOBLOCS

- ✓ Montage et démontage en sécurité à l'aide d'une diagonale.
- ✓ Protection intégrale de l'opérateur.



VERSION BASE PLIANTE

- ✓ Corps de base pliant très léger et facile à fixer sur les échelles.
- ✓ Gain de temps au montage.



- ✓ Base fixe ou pliante.
- ✓ Montage et démontage en sécurité.
- ✓ Possibilité de rehausser jusqu'à 6,80 m haut. travail.
- ✓ Plancher alu/bois - plinthes intégrées - 1 trappe.

- ✓ Roues Ø 125 mm réglables tous les 10 mm sur 150 mm.
- ✓ Passage des portes de 0,73 m.
- ✓ Installation en dénivelés intégrée.

| | AL 135 | |
|-----------------------------|-------------------|-------------------|
| H. plancher (m) | 1,80 | 3,80 |
| H. travail (m) | 3,80 | 5,80 |
| Nb de niveaux | 1 | 2 |
| VERSION STANDARD | | |
| Code promo | 503.112 | 503.114 |
| Prix Promo HT | 875€ | 1 485€ |
| Prix Tarif HT | au lieu de 1 267€ | au lieu de 2 074€ |
| VERSION BASE PLIANTE | | |
| Code promo | 503.152 | 503.154 |
| Prix Promo HT | 1 055€ | 1 679€ |
| Prix Tarif HT | au lieu de 1 531€ | au lieu de 2 338€ |

| | AL 165 | | |
|--------------------------------------|-------------------|-------------------|-------------------|
| | 2,80 | 3,80 | 4,80 |
| | 4,80 | 5,80 | 6,80 |
| | 1 | 2 | 2 |
| VERSION STANDARD | | | |
| | 503.313 | 503.314 | 503.315 |
| | 1 079€ | 1 599€ | 1 749€ |
| | au lieu de 1 520€ | au lieu de 2 243€ | au lieu de 2 375€ |
| VERSION BASE PLIANTE | | | |
| | 503.353 | 503.354 | |
| | 1 199€ | 1 799€ | |
| | au lieu de 1 800€ | au lieu de 2 523€ | |
| VERSION GARDE-CORPS MONOBLOCS | | | |
| | 503.323 | 503.325 | |
| | 1 149€ | 1 915€ | |
| | au lieu de 1 679€ | au lieu de 2 692€ | |

AL 205

LONG. 2.05 M - LARG. 0.69 M

Dimensions extérieures : Long. 2,15 m - Larg. 0,79 m
Surface utile : 0,56 x 1,90 m
Charge maxi sur 1 plancher : 209 kg

AL 255

LONG. 2.54 M - LARG. 0.69 M

Dimensions extérieures : Long. 2,64 m - Larg. 0,79 m
Surface utile : 0,56 x 2,39 m
Charge maxi sur 1 plancher : 265 kg

AL 300

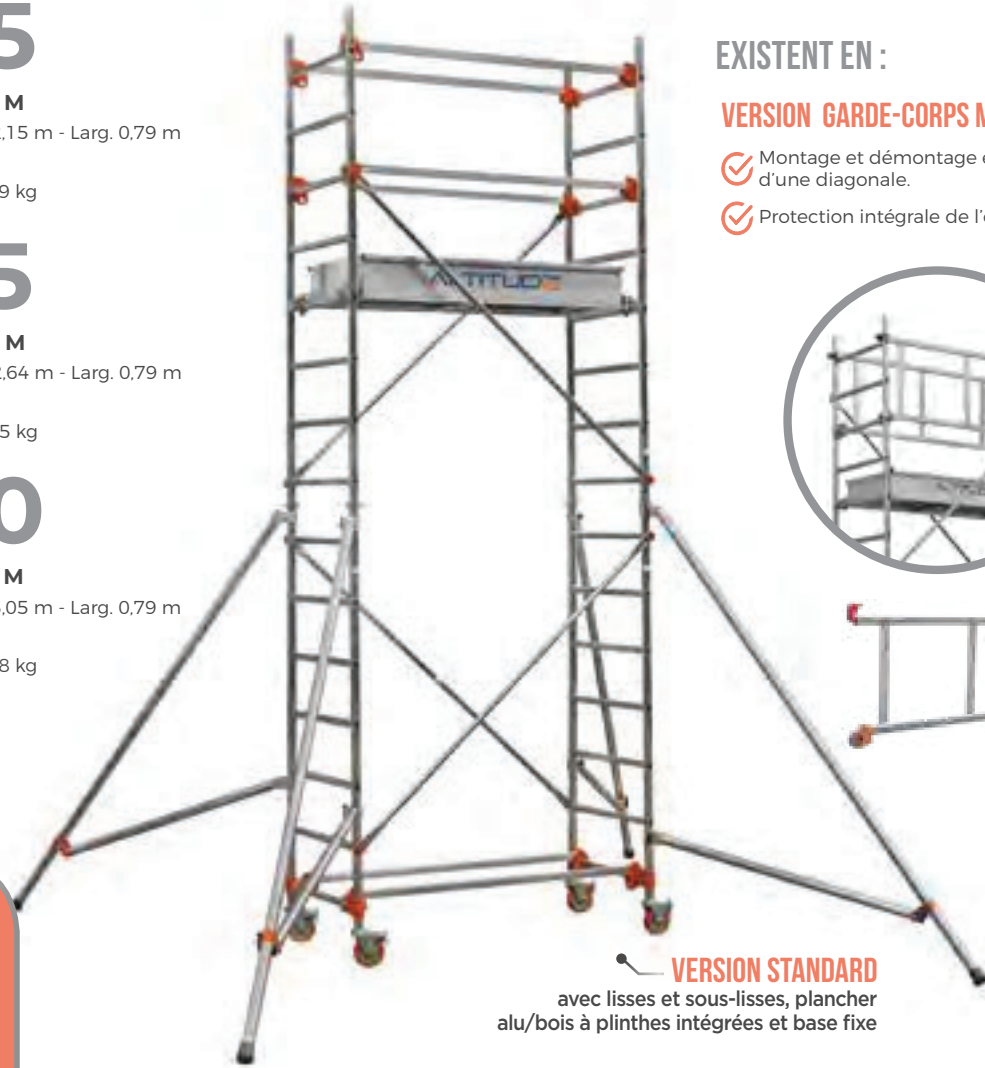
LONG. 2.95 M - LARG. 0.69 M

Dimensions extérieures : Long. 3,05 m - Larg. 0,79 m
Surface utile : 0,56 x 2,80 m
Charge maxi sur 1 plancher : 308 kg

EXISTENT EN :

VERSION GARDE-CORPS MONOBLOCS

- ✓ Montage et démontage en sécurité à l'aide d'une diagonale.
- ✓ Protection intégrale de l'opérateur.



VERSION STANDARD

avec lisses et sous-lisses, plancher alu/bois à plinthes intégrées et base fixe

À PARTIR DE

1169€ HT

Hauteur de travail : 4,90 m
Code promo 503.713

au lieu de 1 652€ HT

ALUMINIUM

Conforme à la Réglementation Française / Décret 2004-924
NORME NF EN 1004

- ✓ Base fixe.
- ✓ Montage et démontage en sécurité.
- ✓ Possibilité de rehausser jusqu'à 9,90 m haut. travail.
- ✓ Roues Ø 200 mm réglables tous les 10 mm sur 150 mm.
- ✓ Passage des portes de 0,83 m.
- ✓ Installation en dénivelés intégrée.

| | AL 205 | | |
|--------------------------------------|-------------------|-------------------|-------------------|
| H. plancher (m) | 2,90 | 4,90 | 6,90 |
| H. travail (m) | 4,90 | 6,90 | 8,90 |
| Nb de niveaux | 1 | 2 | 3 |
| VERSION STANDARD | | | |
| Code promo | 503.713 | 503.715 | 503.717 |
| Prix Promo HT | 1 169€ | 1 859€ | 2 659€ |
| Prix Tarif HT | au lieu de 1 652€ | au lieu de 2 623€ | au lieu de 3 574€ |
| VERSION GARDE-CORPS MONOBLOCS | | | |
| Code promo | 503.723 | 503.725 | |
| Prix Promo HT | 1 239€ | 2 029€ | |
| Prix Tarif HT | au lieu de 1 811€ | au lieu de 2 940€ | |

| | AL 255 | | |
|--------------------------------------|-------------------|-------------------|-------------------|
| H. plancher (m) | 2,90 | 4,90 | 7,90 |
| H. travail (m) | 4,90 | 6,90 | 9,90 |
| Nb de niveaux | 1 | 2 | 3 |
| VERSION STANDARD | | | |
| Code promo | 503.813 | 503.815 | 503.818 |
| Prix Promo HT | 1 459€ | 2 259€ | 2 959€ |
| Prix Tarif HT | au lieu de 2 001€ | au lieu de 3 035€ | au lieu de 4 286€ |
| VERSION GARDE-CORPS MONOBLOCS | | | |
| Code promo | 503.823 | 503.825 | |
| Prix Promo HT | 1 575€ | 2 499€ | |
| Prix Tarif HT | au lieu de 2 264€ | au lieu de 3 563€ | |

| | AL 300 | |
|-------------------------|-------------------|-------------------|
| H. plancher (m) | 4,90 | 7,90 |
| H. travail (m) | 6,90 | 9,90 |
| Nb de niveaux | 2 | 3 |
| VERSION STANDARD | | |
| Code promo | 503.915 | 503.918 |
| Prix Promo HT | 2 499€ | 3 339€ |
| Prix Tarif HT | au lieu de 3 273€ | au lieu de 4 576€ |

DOCKER 85

Longueurs de plancher :
2,05 m • 2,54 m • 2,95 m

À PARTIR DE
2869€ HT
Hauteur de travail : 5,90 m
Code promo 205.504
au lieu de 4 741€ HT

ALUMINIUM

Conforme à la Réglementation
Française / Décret 2004-924
NORME NF EN 1004



- ✓ Roues Ø 200 mm tige à vis réglable sur 20 cm.
- ✓ Base verrouillée automatiquement sur les échelles de base.



DOCKER 85
Hauteur travail 7.90 m

DOCKER 85
Hauteur travail 5.90 m

D85 2,05

LONG. 2,05 M - LARG. 0,85 M.

Dimensions extérieures : Long. 2,17 m - Larg. 0,96 m

Surface utile : 1,95 x 0,60 m.

Charge maxi-admissible sur un plancher : 232 kg.

D85 2,54

LONG. 2,54 M - LARG. 0,85 M.

Dimensions extérieures : Long. 2,66 m - Larg. 0,96 m

Surface utile : 2,44 x 0,60 m.

Charge maxi-admissible sur un plancher : 292 kg.

D85 2,95

LONG. 2,95 M - LARG. 0,85 M.

Dimensions extérieures : Long. 3,07 m - Larg. 0,96 m

Surface utile : 2,85 x 0,60 m.

Charge maxi-admissible sur un plancher : 340 kg.

| Désignation | DOCKER 85 2,05 m | | | | DOCKER 85 2,54 m | | | | DOCKER 85 2,95 m | | | |
|-----------------|-----------------------------|-----------------------------|-----------------------------|-----------------------------|-----------------------------|-----------------------------|-----------------------------|-----------------------------|-----------------------------|-----------------------------|-----------------------------|-----------------------------|
| | 205.504 | 205.505 | 205.506 | 205.507 | 254.505 | 254.506 | 254.507 | 254.508 | 295.505 | 295.506 | 295.507 | 295.508 |
| H. plancher (m) | 3,90 | 4,90 | 5,90 | 6,90 | 4,90 | 5,90 | 6,90 | 7,90 | 4,90 | 5,90 | 6,90 | 7,90 |
| H. travail (m) | 5,90 | 6,90 | 7,90 | 8,90 | 6,90 | 7,90 | 8,90 | 9,90 | 6,90 | 7,90 | 8,90 | 9,90 |
| Nb de niveaux | 2 | 2 | 2 | 3 | 2 | 2 | 3 | 3 | 2 | 2 | 3 | 3 |
| Prix Promo HT | 2 869€ | 3 099€ | 3 249€ | 4 079€ | 3 279€ | 3 369€ | 4 299€ | 4 915€ | 3 499€ | 3 649€ | 4 589€ | 5 199€ |
| Prix Tarif HT | au lieu de 4 741€ | au lieu de 5 170€ | au lieu de 5 399€ | au lieu de 6 769€ | au lieu de 5 473€ | au lieu de 5 684€ | au lieu de 7 112€ | au lieu de 8 141€ | au lieu de 5 780€ | au lieu de 6 009€ | au lieu de 7 596€ | au lieu de 8 568€ |



DOCKER 150

Longueurs de plancher :
2,05 m • 2,54 m • 2,95 m

- ✓ Roues Ø 200 mm tige à vis réglable sur 20 cm.
- ✓ Base verrouillée automatiquement sur les échelles de base.


À PARTIR DE
4179€ HT

Hauteur de travail : 7,90 m
Code promo 205.606

au lieu de 6 940€ HT

ALUMINIUM  Conforme à la Réglementation Française / Décret 2004-924
NORME NF EN 1004

MAXI SURFACE À TOUS LES NIVEAUX SUR DOCKER 150



D150 2,05 LONG. 2,05 M - LARG. 1,50 M.

Dimensions extérieures : Long. 2,17 m - Larg. 1,56 m
Surface utile: 1,95 x 1,25 m. Charge maxi-admissible sur un plancher: 363 kg.

D150 2,54 LONG. 2,54 M - LARG. 1,50 M.

Dimensions extérieures : Long. 2,66 m - Larg. 1,56 m
Surface utile: 2,44 x 1,25 m. Charge maxi-admissible sur un plancher: 454 kg.

D150 2,95 LONG. 2,95 M - LARG. 1,50 M.

Dimensions extérieures : Long. 3,07 m - Larg. 1,56 m
Surface utile: 2,85 x 1,25 m. Charge maxi-admissible sur un plancher: 531 kg.

DOCKER 150
Hauteur travail
7,90 m


| Désignation | DOCKER 150 2,05 m | | | DOCKER 150 2,54 m | | | DOCKER 150 2,95 m | | |
|----------------------|-------------------|-------------------|--------------------|-------------------|-------------------|--------------------|-------------------|--------------------|--------------------|
| | 205.606 | 205.607 | 205.609 | 254.606 | 254.607 | 254.609 | 295.606 | 295.607 | 295.609 |
| H. plancher (m) | 5,90 | 6,90 | 8,90 | 5,90 | 6,90 | 8,90 | 5,90 | 6,90 | 8,90 |
| H. travail (m) | 7,90 | 8,90 | 10,90 | 7,90 | 8,90 | 10,90 | 7,90 | 8,90 | 10,90 |
| Nb de niveaux | 2 | 3 | 3 | 2 | 3 | 3 | 2 | 3 | 3 |
| Prix Promo HT | 4 179€ | 5 279€ | 6 149€ | 4 459€ | 5 639€ | 6 639€ | 4 819€ | 6 149€ | 7 039€ |
| Prix Tarif HT | au lieu de 6 940€ | au lieu de 8 739€ | au lieu de 10 281€ | au lieu de 7 368€ | au lieu de 9 367€ | au lieu de 10 968€ | au lieu de 7 991€ | au lieu de 10 270€ | au lieu de 11 710€ |



DOCKER 85 / DOCKER 150



MONTAGE ET DÉMONTAGE EN TOUTE SÉCURITÉ GRÂCE AU GARDE-CORPS EXMDS2.



ÉCHAFAUDAGE ÉQUIPÉ DE PLANCHERS ALTO (2 trappes + plinthes intégrées).



INSTALLATION EN DÉNIVELÉS SANS RAJOUT DE PIÈCES OPTIONNELLES.

LOTS F3000

FAÇADE 60 M²*

Longueur : 9 m • Hauteur de travail : 6 m

À PARTIR DE

3149€ HT





Code promo **FDA7**

au lieu de 5 834€ HT

- ✓ Ø tubes 50 mm, épaisseur 2 mm.
- ✓ Classe 4 (300 daN/m²) en travée de 3 m.
- ✓ Entraxe des cadres 0,83 m.




FDB6 MDS2
Classe 4 (300kg/m2)

| FDA7 | FDB6 | FDA7 MDS2 | FDB6 MDS2 |
|--|---|---|---|
| Lisses Planchers acier | Lisses Planchers alu/bois | Garde-corps EXM Planchers acier | Garde-corps EXM Planchers alu/bois |
|  |  |  |  |
| 3 149€ HT | 3 285€ HT | 3 739€ HT | 3 839€ HT |
| au lieu de 5 834€ HT | au lieu de 5 910€ HT | au lieu de 6 644€ HT | au lieu de 6 720€ HT |

| Désignation | Code | FDA7 | FDB6 | FDA7 MDS2 | FDB6 MDS2 |
|--|---------------|------------|------------|------------|------------|
| Semelle à vis réglable sur 0,41 m | 21.905 | 8 | 8 | 8 | 8 |
| Poteau de départ de 1 m | 21.612 | 8 | 8 | 8 | 8 |
| Diagonale à chapes | 20.412 | 2 | 2 | · | · |
| Diagonale à colliers | 20.422 | 1 | 1 | · | · |
| Demi-cadre H de 2 m | 50.031 | 2 | 2 | 2 | 2 |
| Cadre H de 2 m | 50.030 | 6 | 6 | 6 | 6 |
| Lisse d'extrémité de 0,83 m | 21.170 | 8 | 8 | 1 | 1 |
| Lisse de 3 m | 21.102 | 13 | 13 | 1 | 1 |
| Plinthe d'extrémité de 0,83 m | 50.138 | 4 | 4 | · | · |
| Plinthe latérale de 3 m | 50.133 | 6 | 6 | 6 | 6 |
| Échelle d'accès alu de 2 m | 20.514 | 2 | 2 | 2 | 2 |
| Lot de 20 goupilles queue-de-cochon | 46.080 | 1 | 1 | 1 | 1 |
| Plancher alu/bois à trappe 3 m x 0,72 m | 50.122 | 2 | 2 | 2 | 2 |
| Lisse pour garde-corps EXMDS de 3 m | 20.913 | · | · | 1 | 1 |
| Garde-corps d'extrémité EXMDS1 de 0,83 m | 50.219 | · | · | 4 | 4 |
| Garde-corps monobloc EXMDS2 de 3 m | 50.220 | · | · | 6 | 6 |
| Panneau d'information obligatoire | 22.700 | 1 | 1 | 1 | 1 |
| Plancher alu/bois standard 3 m x 0,72 m | 50.117 | · | 4 | · | 4 |
| Plancher acier 3 m x 0,36 m | 50.095 | 8 | · | 8 | · |
| Poids (kg) | | 575 | 506 | 584 | 515 |

Pour votre sécurité : ajouter 4 amarrages (voir page 23).

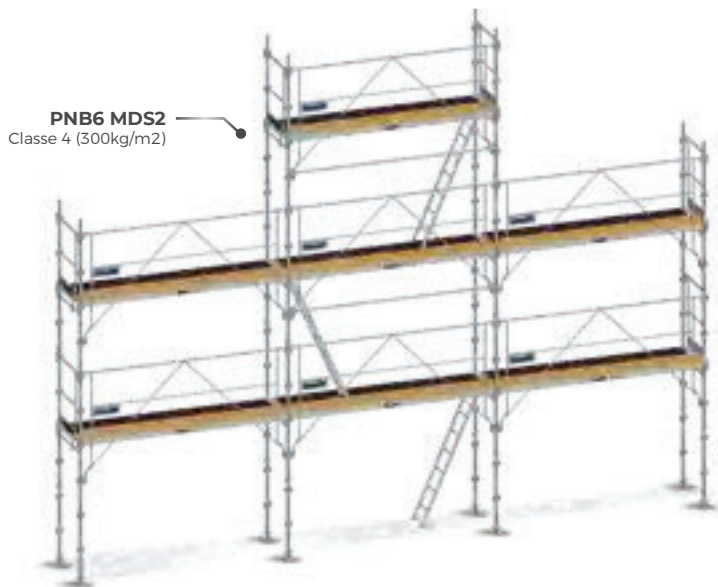
←  →

ACIER GALVANISÉ  Conforme à la Réglementation Française / Décret 2004-924 **NORMES EN 12810 ET EN 12811** 

LOTS F3000

PIGNON 68 M²*

Longueur : 9 m • Hauteur de travail : 8 m



PNB6 MDS2
Classe 4 (300kg/m2)


À PARTIR DE

3839€ HT

Code promo **PNA7**

au lieu de 7 226€ HT

- ✓ Ø tubes 50 mm, épaisseur 2 mm.
- ✓ Classe 4 (300 daN/m²) en travée de 3 m.
- ✓ Entraxe des cadres 0,83 m.

| PNA7 | PNB6 | PNA7 MDS2 | PNB6 MDS2 |
|--|---|---|---|
| Lisses Planchers acier | Lisses Planchers alu/bois | Garde-corps EXM Planchers acier | Garde-corps EXM Planchers alu/bois |
|  |  |  |  |
| 3 839€ HT | 4 035€ HT | 4 499€ HT | 4 615€ HT |
| au lieu de 7 226€ HT | au lieu de 7 302€ HT | au lieu de 8 150€ HT | au lieu de 8 226€ HT |

| Désignation | Code | PNA7 | PNB6 | PNA7 MDS2 | PNB6 MDS2 |
|--|---------------|------------|------------|------------|------------|
| Semelle à vis réglable sur 0,41 m | 21.905 | 8 | 8 | 8 | 8 |
| Poteau de départ de 1 m | 21.612 | 8 | 8 | 8 | 8 |
| Diagonale à chapes | 20.412 | 3 | 3 | · | · |
| Diagonale à colliers | 20.422 | 1 | 1 | · | · |
| Cadre H de 2 m | 50.030 | 10 | 10 | 10 | 10 |
| Lisse d'extrémité de 0,83 m | 21.170 | 12 | 12 | 1 | 1 |
| Lisse de 3 m | 21.102 | 16 | 16 | 1 | 1 |
| Plinthe d'extrémité de 0,83 m | 50.138 | 6 | 6 | · | · |
| Plinthe latérale de 3 m | 50.133 | 7 | 7 | 7 | 7 |
| Échelle d'accès alu de 2 m | 20.514 | 3 | 3 | 3 | 3 |
| Lot de 20 goupilles queue-de-cochon | 46.080 | 2 | 2 | 1 | 1 |
| Plancher alu/bois à trappe 3 m x 0,72 m | 50.122 | 3 | 3 | 3 | 3 |
| Lisse de protection de 3 m pour GC EXM | 20.913 | · | · | 2 | 2 |
| Garde-corps d'extrémité EXMDS1 de 0,83 m | 50.219 | · | · | 6 | 6 |
| Garde-corps EXMDS2 de 3 m | 50.220 | · | · | 7 | 7 |
| Panneau d'information obligatoire | 22.700 | 1 | 1 | 1 | 1 |
| Plancher acier 3 m x 0,36 m | 50.095 | 8 | · | 8 | · |
| Plancher alu/bois standard 3 m x 0,72 m | 50.117 | · | 4 | · | 4 |
| Poids (kg) | | 687 | 618 | 690 | 621 |

Pour votre sécurité : ajouter 4 amarrages (voir page 23).

* Surface de travail = [longueur (m) + 1 m] x hauteur de travail (m)

LOTS F3000

FAÇADE 96 M²*

Longueur : 15 m • Hauteur de travail : 6 m


COMPOSITIONS OPTIMISÉES
POUR REMORQUE SE.01

Voir offre page 22.



À PARTIR DE
4885€ HT
Code promo FDC960
au lieu de 9 080€ HT

NOUVEAU



FDC961
Classe 4
(300 kg/m²)

F3000


F3000 ALU

| FDC 960 | FDC 961 | FDCA 961 |
|---|--|--|
| Lisses Planchers alu/bois | Garde-corps EXM Planchers alu/bois | Garde-corps EXM Planchers alu/bois |
| 4 885€ HT au lieu de 9 080€ HT | 5 299€ HT au lieu de 10 081€ HT | 7 149€ HT au lieu de 14 233€ HT |

Conforme à la Réglementation
Française / Décret 2004-924



NORMES EN 12810
ET EN 12811



F3000 ACIER GALVANISÉ

- ✓ Ø tubes 50 mm, épaisseur 2 mm.
- ✓ Classe 4 (300 daN/m²) en travée de 3 m.
- ✓ Entraxe des cadres 0,83 m.



NOUVEAU

F3000 ALU ALUMINIUM

- ✓ Ø tubes 48.3 mm, épaisseur 4 mm.
- ✓ Classe 4 (300 daN/m²) en travée de 3 m.
- ✓ Entraxe des cadres 0,83 m.

| Désignation | Code | F3000 | | F3000 ALU |
|--|---------------|------------|------------|------------|
| | | FDC 960 | FDC 961 | FDCA 961 |
| Semelle à vis réglable sur 0,41 m | 21.905 | 12 | 12 | 12 |
| Poteau de départ de 1 m acier | 21.612 | 12 | 12 | . |
| Poteau de départ de 1 m alu | 21.613 | . | . | 12 |
| Diagonale à chapes | 20.422 | 4 | . | . |
| Diagonale à colliers | 20.422 | 2 | . | . |
| Demi-cadre "H" acier | 50.031 | 4 | 4 | . |
| Demi-cadre «H» alu | 50.039 | . | . | 4 |
| Cadre "H" acier | 50.030 | 8 | 8 | . |
| Cadre «H» alu | 50.038 | . | . | 8 |
| Lisse d'extrémité 0,83 m | 21.170 | 8 | 1 | 1 |
| Lisse de 3 m | 21.102 | 21 | 1 | 1 |
| Plinthe d'extrémité de 0,83 m | 50.138 | 4 | . | . |
| Plinthe latérale de 3 m | 50.133 | 10 | 10 | 10 |
| Échelle d'accès aluminium de 2 m | 20.514 | 2 | 2 | 2 |
| Plancher alu/bois à trappe de 3 m X 0,72 m | 50.122 | 2 | 2 | 2 |
| Lisse de protection de 3 m pour GC EXM | 20.913 | . | 1 | 1 |
| Garde-corps d'extrémité EXMDS1 de 0,83 m | 50.219 | . | 4 | 4 |
| Garde-corps latéral EXMDS2 de 3 m acier | 50.220 | . | 10 | . |
| Garde-corps latéral EXMDS2 de 3 m alu | 50.085 | . | . | 10 |
| Lot de 20 goupilles queue de cochon | 46.080 | 2 | 2 | 2 |
| Panneau d'information obligatoire | 22.700 | 1 | 1 | 1 |
| Plancher alu/bois standard 3 m X 0,72 m | 50.117 | 8 | 8 | 8 |
| Poids (kg) | | 790 | 781 | 661 |

Pour votre sécurité : ajouter 6 amarrages (voir page 23).

* Surface de travail = [longueur (m) + 1 m] x hauteur de travail (m)

Fixation Gratuite

Pour tout achat d'un lot F3000 supérieur à 4000€/HT,

les **AMARRAGES** à cheviller
sont **OFFERTS !***



Pour bénéficier de cette offre,
reportez le **code FIXG** sur votre bon de commande.

* Voir composition page 23 du catalogue.

LOTS TRANSFORMABLES

Surface de travail maxi : **96 m²***

2 MONTAGES POSSIBLES



Pignon 88 m²*
Longueur: **9 m**
Hauteur de travail: **10 m**

OU



Façade 96 m²*
Longueur: **15 m**
Hauteur de travail: **6 m**



NOUVEAU

PNT80 MDS2
Classe 4 (300kg/m²)

À PARTIR DE
5839 € HT
Code promo **PNT90**
au lieu de **10 190** € HT

F3000

| PNT90 | PNT80 | PNT90 MDS2 | PNT80 MDS2 | PNTAL8 MDS2 |
|---|---|---|---|---|
| Lisses Planchers acier | Lisses Planchers alu/bois | Garde-corps EXM Planchers acier | Garde-corps EXM Planchers alu/bois | Garde-corps EXM Planchers alu/bois |
| 5 839 € HT au lieu de 10 190 € HT | 5 949 € HT au lieu de 10 304 € HT | 6 479 € HT au lieu de 11 519 € HT | 6 569 € HT au lieu de 11 633 € HT | 8 849 € HT au lieu de 16 189 € HT |


F3000 ALU

Conforme à la Réglementation Française / Décret 2004-924
NF NORMES EN 12810 ET EN 12811



| Désignation | Code | F3000 | | | | F3000 ALU |
|--|---------------|------------|------------|------------|------------|-------------|
| | | PNT90 | PNT80 | PNT90 MDS2 | PNT80 MDS2 | PNTAL8 MDS2 |
| Semelle à vis réglable sur 0,41 m | 21.905 | 12 | 12 | 12 | 12 | 12 |
| Poteau de départ de 1 m acier | 21.612 | 12 | 12 | 12 | 12 | 12 |
| Poteau de départ de 1 m alu | 21.613 | · | · | · | · | 12 |
| Diagonale à chapas | 20.412 | 4 | 4 | · | · | · |
| Diagonale à colliers | 20.422 | 2 | 2 | · | · | · |
| Cadre H de 2 m acier | 50.030 | 14 | 14 | 14 | 14 | · |
| Cadre H de 2 m alu | 50.038 | · | · | · | · | 14 |
| Lisse d'extrémité de 0,83 m | 21.170 | 16 | 16 | 1 | 1 | 1 |
| Lisse de 3 m | 21.102 | 23 | 23 | 1 | 1 | 1 |
| Plinthe d'extrémité de 0,83 m | 50.138 | 8 | 8 | · | · | · |
| Plinthe latérale de 3 m | 50.133 | 10 | 10 | 10 | 10 | 10 |
| Échelle d'accès alu de 2 m | 20.514 | 4 | 4 | 4 | 4 | 4 |
| Lot de 20 goupilles queue-de-cochon | 46.080 | 2 | 2 | 2 | 2 | 2 |
| Plancher alu/bois à trappe 3 m x 0,72 m | 50.122 | 4 | 4 | 4 | 4 | 4 |
| Lisse de protection de 3 m pour GC EXM | 20.913 | · | · | 3 | 3 | 3 |
| Garde-corps d'extrémité EXMDS1 de 0,83 m | 50.219 | · | · | 8 | 8 | 8 |
| Garde-corps EXMDS2 de 3 m acier | 50.220 | · | · | 10 | 10 | · |
| Garde-corps EXMDS2 de 3 m alu | 50.085 | · | · | · | · | 10 |
| Panneau d'information obligatoire | 22.700 | 1 | 1 | 1 | 1 | 1 |
| Plancher acier 3 m x 0,36 m | 50.095 | 12 | 12 | 12 | 12 | 12 |
| Plancher alu/bois standard 3 m x 0,72 m | 50.117 | 6 | 6 | 6 | 6 | 6 |
| Poids (kg) | | 982 | 879 | 986 | 883 | 734 |

Pour votre sécurité : ajouter 6 amarrages (voir page 23).
* Surface de travail = [longueur (m) + 1 m] x hauteur de travail (m)



F3000 ACIER GALVANISÉ

- ✓ Ø tubes 50 mm, épaisseur 2 mm.
- ✓ Classe 4 (300 daN/m²) en travée de 3 m.
- ✓ Entraxe des cadres 0,83 m.



F3000 ALU ALUMINIUM

- ✓ Ø tubes 48.3 mm, épaisseur 4 mm.
- ✓ Classe 4 (300 daN/m²) en travée de 3 m.
- ✓ Entraxe des cadres 0,83 m.

LOT MAGIC 80

Surface de travail maxi : 80 m²*

2 MONTAGES POSSIBLES



Façade 78 m²*

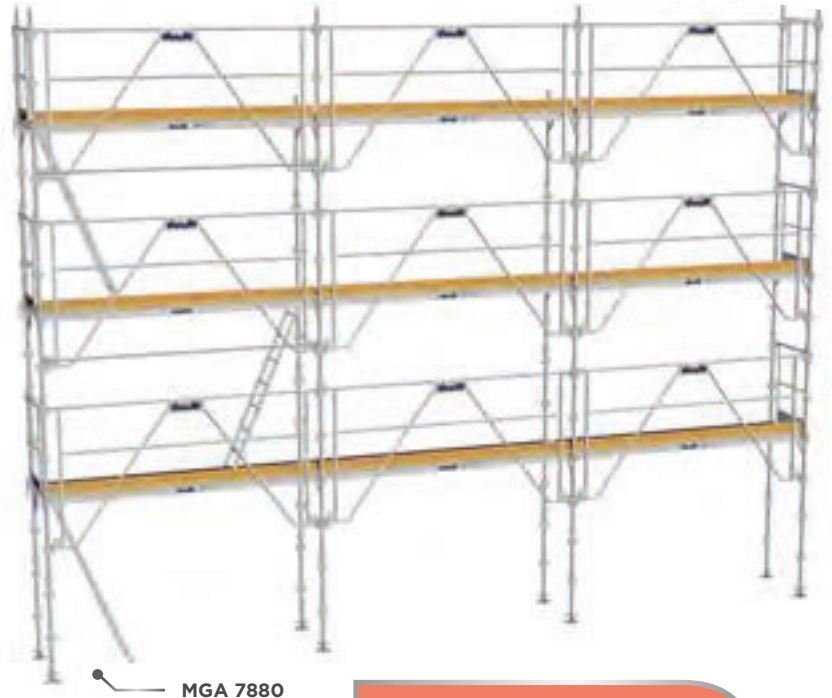
Longueur: 12m / Hauteur de travail: 6m

OU



Façade 80 m²*

Longueur: 9m / Hauteur de travail: 8m



MGA 7880

À PARTIR DE

4945€ HT

Code promo MG 7880

au lieu de 9 964€ HT

F3000

F3000 ALU

NOUVEAU

MG 7880

MGA 7880

Garde-corps EXM
Planchers alu/bois

Garde-corps EXM
Planchers alu/bois

4 945€ HT

au lieu de
9 964€ HT

6 669€ HT

au lieu de
13 912€ HT



| Désignation | Code | F3000 | F3000 ALU |
|--|--------|------------|------------|
| | | MG 7880 | MGA 7880 |
| Semelle à vis réglable sur 0,41 m | 21.905 | 10 | 10 |
| Poteau de départ de 1 m acier | 21.612 | 11 | . |
| Poteau de départ de 1 m alu | 21.613 | . | 11 |
| Demi-cadre H de 2 m acier | 50.031 | 3 | . |
| Demi-cadre H de 2 m alu | 50.039 | . | 3 |
| Cadre H de 2 m acier | 50.030 | 9 | . |
| Cadre H de 2 m alu | 50.038 | . | 9 |
| Garde-corps EXMDS2 de 3 m acier | 50.220 | 9 | . |
| Garde-corps EXMDS2 de 3 m alu | 50.085 | . | 9 |
| Lisse de 3 m | 21.102 | 1 | 1 |
| Garde-corps d'extrémité EXMDS1 de 0,83 m | 50.219 | 6 | 6 |
| Lisse d'extrémité de 0,83 m | 21.170 | 1 | 1 |
| Plancher alu/bois standard 3 m x 0,72 m | 50.117 | 6 | 6 |
| Plancher alu/bois à trappe 3 m x 0,72 m | 50.122 | 3 | 3 |
| Lot de 20 goupilles queue-de-cochon | 46.080 | 2 | 2 |
| Panneau d'information obligatoire | 22.700 | 1 | 1 |
| Echelle d'accès alu de 2 m | 20.514 | 3 | 3 |
| Lisse de protection de 3 m pour GC EXM | 20.913 | 2 | 2 |
| Plinthe latérale de 3 m | 50.133 | 9 | 9 |
| Poids (kg) | | 761 | 633 |

Pour votre sécurité : ajouter 6 amarrages (voir page 23).

* Surface de travail = [longueur (m) + 1 m] x hauteur de travail (m)

Conforme à la Réglementation
Française / Décret 2004-924



NORMES EN 12810
ET EN 12811



F3000
ACIER GALVANISÉ

- ✓ Ø tubes 50 mm, épaisseur 2 mm.
- ✓ Classe 4 (300 daN/m²) en travée de 3 m.
- ✓ Entraxe des cadres 0,83 m.
- ✓ Transportable dans la remorque SE.01.



F3000 ALU NOUVEAU
ALUMINIUM

- ✓ Ø tubes 48,3 mm, épaisseur 4 mm.
- ✓ Classe 4 (300 daN/m²) en travée de 3 m.
- ✓ Entraxe des cadres 0,83 m.
- ✓ Transportable dans la remorque SE.01.

COMPOSITIONS OPTIMISÉES
POUR REMORQUE SE.01

Voir offre page 22.



REMORQUE

SIMPLE ESSIEU SE.01
+ CONTENEUR VIDE



À PARTIR DE
6090€ HT
PRIX DÉPART USINE
Code promo 23.052
au lieu de 6 915€ HT

CHARGE MAXIMUM ADMISSIBLE 844 KG

F3000 ou F3000 ALU
(version Garde-corps EXM)
= 96 M²

- ✓ **Tractable avec Permis B**
(en fonction du véhicule tracteur)
- ✓ **Remorque et conteneur entièrement galvanisés**
- ✓ **Charges admissibles:**
Remorque seule sans ridelles: **1004 kg**
Remorque sans ridelles + conteneur GC EXMDS: **844 kg**
Remorque sans ridelles + conteneur lisses: **834 kg**
Jeu de 4 béquilles fourni pour permettre de soulever
le conteneur et de retirer la remorque.

CONTENEUR AMOVIBLE



↑
**REMORQUE
UTILISABLE SEULE**

(RIDELLES
ALUMINIUM
EN OPTION)

| Désignation | Remorque avec conteneur vide Version LISSES | Remorque avec conteneur vide Version GC EXMDS | Conteneur vide Version LISSES | Conteneur vide Version GC EXMDS |
|-------------------------|--|--|--|--|
| Code promo | 23.052 | 23.051 | 23.054 | 23.053 |
| Dimensions (hors tout) | Long.: 4,05 m - Larg.: 1,86 m Haut.: 1,90 m | Long.: 4,05 m - Larg.: 1,86 m Haut.: 1,90 m | Long.: 3,33 m - Larg.: 1,86 m Haut.: 1,30 m | Long.: 3,33 m - Larg.: 1,86 m Haut.: 1,30 m |
| Capacité de charge (kg) | 834 | 844 | 834 | 844 |
| Poids (kg) | 466 | 456 | 170 | 160 |
| Prix Promo HT | 6 090 € | 6 090 € | 2 599 € | 2 599 € |
| Prix Tarif HT | au lieu de 6 915 € | au lieu de 6 915 € | au lieu de 2 903 € | au lieu de 2 903 € |

← PRIX DÉPART USINE →



**Formalités, frais et
plaque d'immatriculation**

PRIS EN CHARGE PAR

Duarib

VALEUR
150€



**Comment savoir si votre véhicule peut tractier
la remorque Duarib avec le permis B ?**

Poids total autorisé en charge (P.T.A.C) (F2*) Maxi : 2,2T

* Information indiquée sur la carte grise

AMARRAGES

AMARRAGE À CHEVILLER

72€ HT

Code promo **20.865**


au lieu de **94€ HT**

✓ Poids : 8,6 kg

✓ 1 barre à crochet
Longueur: 1,50 m.

✓ 1 piton d'amarrage Ø 12 mm
+ 1 cheville nylon Ø 14 mm.

✓ 2 colliers articulés 49/49.



AMARRAGE PAR VÉRIN

139€ HT

Code promo **22.112**


au lieu de **216€ HT**

✓ Poids : 17,8 kg

✓ 1 tube de 1,50 m

✓ 1 vérin d'amarrage

✓ 3 colliers articulés 49/49



STABILISATEUR DH8

149€ HT

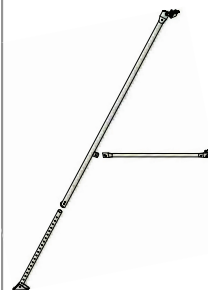
Code promo **15.123**

au lieu de **238€ HT**

✓ Poids : 13,4 kg

✓ Stabilisateur galva

✓ Hauteur maxi d'utilisation : 4 m



MONTE-MATÉRIAUX

MAXIAL EXCELLIUM 200/30

Hauteur de travail jusqu'à 30 m*



À PARTIR DE

5599€ HT

Code promo **IP2503**

au lieu de **6 668€ HT**



- ✓ Profil **aluminium** : échelles robustes et résistantes, ne rouillent pas.
- ✓ Boulons rapides **Easy Bolt**.
- ✓ Importante largeur d'appui des échelles : **meilleure stabilité**.
- ✓ Treuil électrique monophasé 220 V / 50 Hz, protection thermique. Puissance 1,5 kw.
- ✓ Charge utile 200 kg.
- ✓ Hauteur maximale prolongée à 30 m* à la verticale, et 20 m* à l'oblique.
- ✓ **Genouillère pré-coudée** réglable de 30 à 60°.
- ✓ **Plateau couvreur** avec ridelles latérales amovibles, **capacité 197 l**.
- ✓ Vitesse de levage élevée : **28 m/min**.

| Désignation | Monte-matériaux MAXIAL EXCELLIUM 200/30 - 16 m | Monte-matériaux MAXIAL EXCELLIUM 200/30 - 20 m |
|---------------|--|--|
| Code promo | IP2503 | IP2504 |
| Prix Promo HT | 5 599 € | 5 899 € |
| Prix Tarif HT | au lieu de 6 668 € | au lieu de 7 086 € |



* avec rajout de composants, nous consulter.


LOT MAGIC 104

Surface de travail maxi : 104 m²*

À PARTIR DE

6675€ HT

Code promo MG 104
au lieu de 12 886€ HT



2 MONTAGES POSSIBLES



Façade 100 m²*

Longueur: 9 m / Hauteur de travail: 10 m

OU



Façade 104 m²*


Longueur: 12 m / Hauteur de travail: 8 m

Tableau des compositions des lots sur demande.

| F3000 | F3000 ALU NOUVEAU |
|--|--|
| MG 104 | MGA 104 |
| Garde-corps EXM Planchers alu/bois | Garde-corps EXM Planchers alu/bois |
| 6 675€ HT au lieu de 12 886€ HT | 8 959€ HT au lieu de 17 954€ HT |

Pour votre sécurité : ajouter 7 amarrages (voir page 23).

* Surface de travail = [longueur (m) + 1 m] x hauteur de travail (m)



F3000 ACIER GALVANISÉ

- ✓ Ø tubes 50 mm, épaisseur 2 mm.
- ✓ Classe 4 (300 daN/m²) en travée de 3 m.
- ✓ Entraxe des cadres 0,83 m.



F3000 ALU NOUVEAU ALUMINIUM

- ✓ Ø tubes 48.3 mm, épaisseur 4 mm.
- ✓ Classe 4 (300 daN/m²) en travée de 3 m.
- ✓ Entraxe des cadres 0,83 m.

Conforme à la Réglementation Française / Décret 2004-924

NORMES EN 12810 ET EN 12811

Les échafaudages de façade F3000 et F3000 alu sont certifiés NF par l'AFNOR CERTIFICATION, 11 rue Francis de Pressensé, F93571 La Plaine St Denis Cédex.
Le Référentiel de certification : NF Équipements de chantier (NF 096) est disponible sur www.marque-nf.com
La marque NF certifie la conformité aux normes NF EN 12810-1 et 2, NF EN 12811-1,2 et 3 et au Référentiel NF096 (pour les échafaudages fixes de service en éléments préfabriqués).

Cachet distributeur



TÉLÉCHARGEZ
LES PRIX EXPERTS
SUR

www.duarib.fr

DUARIB - CDH GROUP

Route de la Limouzinière - BP 41
44 310 Saint-Philbert de Grand-Lieu
Tél. : 02 40 78 97 22
welcome@duarib.fr

AGENCE DE PARIS

3 Rue Nicolas Robert
ZI des Mardelles
93600 Aulnay sous Bois
Tél. : 01 48 69 40 00
agenceparis@cdhgroup.com

A WERNERCO
COMPANY